

CÔNG TY CP DỊCH VỤ SONADEZI CỘNG HÒA XÃ HỘI CHỦ NGHĨA VIỆT NAM
Độc lập - Tự do - Hạnh phúc

Số: 102 /SDV-KTTC

Biên Hòa, ngày 21 tháng 02 năm 2025

CÔNG BỐ THÔNG TIN ĐỊNH KỲ BÁO CÁO TÀI CHÍNH

Kính gửi: Sở Giao dịch Chứng khoán Hà Nội

Thực hiện quy định tại khoản 3 Điều 14 Thông tư số 96/2020/TT-BTC ngày 16/11/2020 của Bộ Tài chính hướng dẫn công bố thông tin trên thị trường chứng khoán, Công ty CP Dịch vụ Sonadezi thực hiện công bố thông tin báo cáo tài chính (BCTC) năm 2024 với Sở Giao dịch Chứng khoán Hà Nội như sau:

1. Tên tổ chức: Công ty Cổ phần Dịch vụ Sonadezi

- Mã chứng khoán: SDV

- Địa chỉ: Tầng 8, Tòa nhà Sonadezi, Số 1, đường 1, KCN Biên Hòa 1, P. An Bình, TP. Biên Hòa, tỉnh Đồng Nai

- Điện thoại liên hệ: 0251 8890 888 Fax: 0251 8890 199

- Email: sdv@sonadezi-sdv.com.vn Website: sonadezi-sdv.com.vn

2. Nội dung thông tin công bố:

- BCTC năm 2024

BCTC riêng (TCNY không có công ty con và đơn vị kế toán cấp trên có đơn vị trực thuộc);

BCTC hợp nhất (TCNY có công ty con);

BCTC tổng hợp (TCNY có đơn vị kế toán trực thuộc tổ chức bộ máy kế toán riêng).

- Các trường hợp thuộc diện phải giải trình nguyên nhân:

+ Tổ chức kiểm toán đưa ra ý kiến không phải là ý kiến chấp nhận toàn phần đối với BCTC (đối với BCTC được kiểm toán năm 2024):

Có

Không

Văn bản giải trình trong trường hợp tích có:

Có

Không

+ Lợi nhuận sau thuế trong kỳ báo cáo có sự chênh lệch trước và sau kiểm toán từ 5% trở lên, chuyển từ lỗ sang lãi hoặc ngược lại (đối với BCTC được kiểm toán năm 2024):

Có

Không

Văn bản giải trình trong trường hợp tích có:

Có

Không

+ Lợi nhuận sau thuế thu nhập doanh nghiệp tại báo cáo kết quả kinh doanh của kỳ báo cáo thay đổi từ 10% trở lên so với báo cáo cùng kỳ năm trước:

Có

Không

Văn bản giải trình trong trường hợp tích có:

Có

Không

+ Lợi nhuận sau thuế trong kỳ báo cáo bị lỗ, chuyển từ lãi ở báo cáo cùng kỳ năm trước sang lỗ ở kỳ này hoặc ngược lại:

Có

Không

Văn bản giải trình trong trường hợp tích có:

Có

Không

Thông tin này đã được công bố trên trang thông tin điện tử của công ty vào ngày: 21 / 02 / 2025 tại đường dẫn: <http://www.sonadezi-sdv.com.vn>

Chúng tôi xin cam kết các thông tin công bố trên đây là đúng sự thật và hoàn toàn chịu trách nhiệm trước pháp luật về nội dung các thông tin công bố. *l*

Tài liệu đính kèm:

- BCTC hợp nhất năm 2024.

NGƯỜI ĐẠI DIỆN THEO PHÁP LUẬT

TỔNG GIÁM ĐỐC



Trần Anh Dũng

TỔNG CÔNG TY SONADEZI
CÔNG TY CP DỊCH VỤ SONADEZI

Số: 103 /SDV-KTTC

V/v Giải trình tình hình biến động
lợi nhuận sau thuế TNDN tại Báo
cáo tài chính hợp nhất năm 2024

CỘNG HÒA XÃ HỘI CHỦ NGHĨA VIỆT NAM
Độc lập – Tự do – Hạnh phúc

Đồng Nai, ngày 21 tháng 02 năm 2025

Kính gửi:

- Ủy ban Chứng khoán Nhà nước;
- Sở Giao dịch Chứng khoán Hà Nội.

1. Tên tổ chức: Công ty Cổ phần Dịch vụ Sonadezi

- Mã chứng khoán: SDV

- Địa chỉ trụ sở chính: Tầng 8, Tòa nhà Sonadezi, Số 1, đường 1, KCN Biên Hoà 1, phường An Bình, TP. Biên Hoà, tỉnh Đồng Nai.

- Điện thoại: (0251) 8890 888

Fax: (0251) 8890 199

- Email: sdv@sonadezi-sdv.com.vn

2. Nội dung thông tin công bố:

Công ty Cổ phần Dịch vụ Sonadezi giải trình tình hình biến động lợi nhuận sau thuế thu nhập doanh nghiệp năm 2024 như sau:

*** Báo cáo tài chính hợp nhất:**

Stt	Nội dung	Năm 2024	Năm 2023	Số tiền tăng (+)/giảm(-)	Tỷ lệ (%)
1	Doanh thu bán hàng và cung cấp dịch vụ	508.294.577.925	463.896.401.372	+44.398.176.553	Tăng 9,57%
2	Giá vốn hàng bán	445.819.667.237	410.782.005.474	+35.037.661.763	Tăng 8,53%
3	Lợi nhuận gộp về bán hàng và cung cấp dịch vụ	62.474.910.688	53.114.395.898	+9.360.514.790	Tăng 17,62%
4	Doanh thu hoạt động tài chính	58.586.050	97.188.205	-38.602.155	Giảm 39,72%
5	Chi phí tài chính	6.303.856.000	6.640.130.000	-336.274.000	Giảm 5,06%
6	Chi phí bán hàng	668.168.217	757.892.726	-89.724.509	Giảm 11,84%
7	Chi phí quản lý doanh nghiệp	27.633.159.270	26.924.264.301	+708.894.969	Tăng 2,63%

8	Tổng lợi nhuận kế toán trước thuế	27.988.342.251	19.922.669.602	+8.065.672.649	Tăng 40,48%
9	Lợi nhuận sau thuế thu nhập doanh nghiệp	22.215.231.943	15.713.086.130	+6.502.145.813	Tăng 41,38%

Lý do: Trong năm 2024 lợi nhuận sau thuế TNDN tăng so với năm 2023 chủ yếu từ các nguyên nhân sau:

- Doanh thu bán hàng và cung cấp dịch vụ tăng 9,57% so với cùng kỳ là do khối lượng chất thải sinh hoạt và chất thải công nghiệp tiếp nhận tăng và Giá vốn hàng bán tăng tương ứng là 8,53% so với cùng kỳ.


- Doanh thu hoạt động tài chính giảm 39,72% là do năm 2024 Công ty không có khoản tiền gửi ngân hàng.

- Chi phí tài chính giảm 5,06% là do chi phí lãi vay các dự án đầu tư giảm (số dư nợ gốc các dự án đầu tư giảm).

- Chi phí quản lý doanh nghiệp tăng 2,63% so với cùng kỳ là do tăng từ chi phí theo yếu tố gồm chi phí nhân viên quản lý và chi phí dụng cụ, đồ dùng.



Từ kết quả kinh doanh năm 2024 cho thấy giá trị các khoản dẫn đến lợi nhuận tăng lớn hơn so với các khoản làm giảm lợi nhuận, điều này dẫn đến tổng lợi nhuận trước thuế tăng 40,48% và lợi nhuận sau thuế TNDN tăng 41,38% so với cùng kỳ.

Công ty Cổ phần Dịch vụ Sonadezi giải trình đến Ủy Ban Chứng khoán Nhà nước, Sở Giao dịch Chứng khoán Hà Nội và Quý cổ đông được biết.

Trân trọng. 

Nơi nhận:

- Như trên;
- Lưu: VT, KTTC.

TỔNG GIÁM ĐỐC 


Trần Anh Dũng

BÁO CÁO TÀI CHÍNH HỢP NHẤT
CHO NĂM TÀI CHÍNH KẾT THÚC NGÀY 31 THÁNG 12 NĂM 2024

**CÔNG TY CỔ PHẦN DỊCH VỤ
SONADEZI**

MỤC LỤC

	Trang
1. Mục lục	1
2. Báo cáo của Ban Tổng Giám đốc	2 - 4
3. Báo cáo kiểm toán độc lập	5
4. Bảng cân đối kế toán hợp nhất tại ngày 31 tháng 12 năm 2024	6 - 9
5. Báo cáo kết quả hoạt động kinh doanh hợp nhất cho năm tài chính kết thúc ngày 31 tháng 12 năm 2024	10
6. Báo cáo lưu chuyển tiền tệ hợp nhất cho năm tài chính kết thúc ngày 31 tháng 12 năm 2024	11 - 12
7. Bản thuyết minh báo cáo tài chính hợp nhất cho năm tài chính kết thúc ngày 31 tháng 12 năm 2024	13 - 35

BÁO CÁO CỦA BAN TỔNG GIÁM ĐỐC

Ban Tổng Giám đốc Công ty Cổ phần Dịch vụ Sonadezi (sau đây gọi tắt là “Công ty”) trình bày báo cáo của mình cùng với Báo cáo tài chính hợp nhất cho năm tài chính kết thúc ngày 31 tháng 12 năm 2024 bao gồm Báo cáo tài chính của Công ty và công ty con (gọi chung là “Tập đoàn”).

Khái quát về Công ty

Công ty Cổ phần Dịch vụ Sonadezi hoạt động theo Giấy chứng nhận đăng ký doanh nghiệp số 3600890938, đăng ký lần đầu ngày 15 tháng 5 năm 2007 và đăng ký thay đổi lần thứ 14 ngày 26 tháng 6 năm 2024 do Sở Kế hoạch và Đầu tư Tỉnh Đồng Nai cấp.

Trụ sở hoạt động

- Địa chỉ : Tầng 8, Tòa nhà Sonadezi, Số 01 Đường 1, Khu công nghiệp Biên Hòa 1, Phường An Bình, TP. Biên Hòa, Tỉnh Đồng Nai.
- Điện thoại : (84 – 251) 8 890 888
(84 – 251) 8 890 777
- Fax : (84 – 251) 8 890 199

Hoạt động kinh doanh của Công ty theo Giấy chứng nhận đăng ký doanh nghiệp là:

- Thu gom rác thải không độc hại; thu gom rác thải độc hại (không chứa hàng tại trụ sở, chỉ hoạt động khi cơ quan có thẩm quyền chấp thuận về chủ trương đầu tư);
- Xử lý và tiêu hủy rác thải không độc hại; xử lý và tiêu hủy rác thải độc hại (không chứa hàng tại trụ sở, chỉ hoạt động khi cơ quan có thẩm quyền chấp thuận về chủ trương đầu tư);
- Thoát nước và xử lý nước thải;
- Dịch vụ tư vấn về kỹ thuật môi trường và tài nguyên;
- Kiểm tra và phân tích kỹ thuật;
- Kinh doanh bất động sản, quyền sử dụng đất thuộc chủ sở hữu, chủ sử dụng hoặc đi thuê;
- Vệ sinh chung nhà cửa, Vệ sinh công nghiệp và các công trình chuyên biệt;
- Bán buôn phế liệu, phế thải kim loại, phi kim loại; Bán buôn phân bón vi sinh, mùn vi sinh từ hoạt động xử lý rác thải;
- Các hoạt động khác.

Hội đồng quản trị và Ban điều hành, quản lý

Các thành viên Hội đồng quản trị và Ban điều hành, quản lý của Công ty trong năm và cho đến thời điểm lập báo cáo này bao gồm:

Hội đồng quản trị

Họ và tên	Chức vụ	Ngày bổ nhiệm/tái bổ nhiệm/miễn nhiệm
Bà Lương Minh Hiền	Chủ tịch	Bổ nhiệm ngày 31 tháng 3 năm 2022
Ông Phạm Trần Hòa Hiệp	Phó Chủ tịch	Bổ nhiệm ngày 01 tháng 7 năm 2022
Bà Lê Thị Giang	Thành viên	Miễn nhiệm ngày 07 tháng 01 năm 2025
Ông Trần Hồ Dũng	Thành viên	Miễn nhiệm ngày 07 tháng 01 năm 2025
Ông Trần Anh Dũng	Thành viên	Bổ nhiệm ngày 07 tháng 01 năm 2025
Ông Trần Văn Giàu	Thành viên	Bổ nhiệm ngày 07 tháng 01 năm 2025
Ông Nguyễn Văn Hiếu	Thành viên	Tái bổ nhiệm ngày 31 tháng 3 năm 2022
Ông Lê Xuân Sâm	Thành viên	Tái bổ nhiệm ngày 31 tháng 3 năm 2022
Bà Phí Thị Lệ Thuý	Thành viên	Bổ nhiệm ngày 31 tháng 3 năm 2022

CÔNG TY CỔ PHẦN DỊCH VỤ SONADEZI
BÁO CÁO CỦA BAN TỔNG GIÁM ĐỐC (tiếp theo)

Ban kiểm soát

Họ và tên	Chức vụ	Ngày bổ nhiệm/tái bổ nhiệm/miễn nhiệm
Ông Vũ Văn Nam	Trưởng ban	Miễn nhiệm ngày 02 tháng 4 năm 2024
Bà Phan Thị Ngân	Trưởng ban	Bổ nhiệm ngày 02 tháng 4 năm 2024
Bà Đặng Thị Thúy Hằng	Thành viên	Tái bổ nhiệm ngày 31 tháng 3 năm 2022
Bà Nguyễn Mai An	Thành viên	Tái bổ nhiệm ngày 31 tháng 3 năm 2022

Ban Tổng Giám đốc

Họ và tên	Chức vụ	Ngày bổ nhiệm/tái bổ nhiệm/ miễn nhiệm
Bà Lê Thị Giang	Tổng Giám đốc	Miễn nhiệm ngày 24 tháng 6 năm 2024
Ông Trần Anh Dũng	Tổng Giám đốc	Bổ nhiệm ngày 24 tháng 6 năm 2024
Ông Huỳnh Phú Hào	Phó Tổng Giám đốc	Tái bổ nhiệm ngày 29 tháng 4 năm 2022
Bà Nguyễn Thị Hồng Lý	Phó Tổng Giám đốc	Tái bổ nhiệm ngày 28 tháng 4 năm 2022
Bà Đặng Thị Ngọc Hà	Phó Tổng Giám đốc	Bổ nhiệm ngày 01 tháng 5 năm 2022
Bà Trần Thị Thúy	Phó Tổng Giám đốc	Bổ nhiệm ngày 01 tháng 7 năm 2023

Đại diện theo pháp luật

Người đại diện theo pháp luật của Công ty trong năm và cho đến thời điểm lập báo cáo này bao gồm:

Họ và tên	Chức vụ	Ngày bổ nhiệm/ miễn nhiệm
Bà Lê Thị Giang	Tổng Giám đốc	Miễn nhiệm ngày 24 tháng 6 năm 2024
Ông Trần Anh Dũng	Tổng Giám đốc	Bổ nhiệm ngày 24 tháng 6 năm 2024

Kiểm toán viên

Công ty TNHH Kiểm toán và Tư vấn A&C đã được chỉ định kiểm toán Báo cáo tài chính hợp nhất cho năm tài chính kết thúc ngày 31 tháng 12 năm 2024 của Tập đoàn.

Trách nhiệm của Ban Tổng Giám đốc

Ban Tổng Giám đốc chịu trách nhiệm lập Báo cáo tài chính hợp nhất phản ánh trung thực và hợp lý tình hình tài chính hợp nhất, kết quả hoạt động kinh doanh hợp nhất và lưu chuyển tiền tệ hợp nhất của Tập đoàn trong năm. Trong việc lập Báo cáo tài chính hợp nhất này, Ban Tổng Giám đốc phải:

- Chọn lựa các chính sách kế toán thích hợp và áp dụng các chính sách này một cách nhất quán;
- Thực hiện các xét đoán và các ước tính một cách hợp lý và thận trọng;
- Nêu rõ các chuẩn mực kế toán áp dụng cho Công ty có được tuân thủ hay không và tất cả các sai lệch trọng yếu đã được trình bày và giải thích trong Báo cáo tài chính hợp nhất;
- Lập Báo cáo tài chính hợp nhất trên cơ sở hoạt động liên tục trừ trường hợp không thể cho rằng Tập đoàn sẽ tiếp tục hoạt động liên tục;
- Thiết lập và thực hiện hệ thống kiểm soát nội bộ một cách hữu hiệu nhằm hạn chế rủi ro có sai sót trọng yếu do gian lận hoặc nhầm lẫn trong việc lập và trình bày Báo cáo tài chính hợp nhất.

Ban Tổng Giám đốc đảm bảo các sổ kế toán thích hợp được lưu giữ đầy đủ để phản ánh tình hình tài chính của Tập đoàn với mức độ chính xác hợp lý tại bất kỳ thời điểm nào và các sổ sách kế toán tuân thủ chế độ kế toán áp dụng. Ban Tổng Giám đốc cũng chịu trách nhiệm quản lý các tài sản của Tập đoàn và do đó đã thực hiện các biện pháp thích hợp để ngăn chặn và phát hiện các hành vi gian lận và các vi phạm khác.

Ban Tổng Giám đốc cam kết đã tuân thủ các yêu cầu nêu trên trong việc lập Báo cáo tài chính hợp nhất.



CÔNG TY CỔ PHẦN DỊCH VỤ SONADEZI
BÁO CÁO CỦA BAN TỔNG GIÁM ĐỐC (tiếp theo)

Phê duyệt Báo cáo tài chính

Ban Tổng Giám đốc phê duyệt Báo cáo tài chính hợp nhất đính kèm. Báo cáo tài chính hợp nhất đã phản ánh trung thực và hợp lý tình hình tài chính hợp nhất của Tập đoàn tại thời điểm ngày 31 tháng 12 năm 2024, cũng như kết quả hoạt động kinh doanh hợp nhất và tình hình lưu chuyển tiền tệ hợp nhất cho năm tài chính kết thúc cùng ngày, phù hợp với các chuẩn mực kế toán Việt Nam, Chế độ Kế toán doanh nghiệp Việt Nam và các quy định pháp lý có liên quan đến việc lập và trình bày Báo cáo tài chính hợp nhất.

Thay mặt Ban Tổng Giám đốc,



Trần Anh Dũng
Tổng Giám đốc

Ngày 14 tháng 02 năm 2025



3890
ĐỒNG
PH
CH
INAJ
HÒA

Số: 1.0123/25/TC-AC

BÁO CÁO KIỂM TOÁN ĐỘC LẬP**Kính gửi: CÁC CỔ ĐÔNG, HỘI ĐỒNG QUẢN TRỊ VÀ BAN TỔNG GIÁM ĐỐC
CÔNG TY CỔ PHẦN DỊCH VỤ SONADEZI**

Chúng tôi đã kiểm toán Báo cáo tài chính hợp nhất kèm theo của Công ty Cổ phần Dịch vụ Sonadezi (sau đây gọi tắt là “Công ty”) và công ty con (gọi chung là “Tập đoàn”), được lập ngày 14 tháng 02 năm 2025, từ trang 06 đến trang 35, bao gồm Bảng cân đối kế toán hợp nhất tại ngày 31 tháng 12 năm 2024, Báo cáo kết quả hoạt động kinh doanh hợp nhất, Báo cáo lưu chuyển tiền tệ hợp nhất cho năm tài chính kết thúc cùng ngày và Bản thuyết minh Báo cáo tài chính hợp nhất.

Trách nhiệm của Ban Tổng Giám đốc

Ban Tổng Giám đốc Công ty chịu trách nhiệm về lập và trình bày trung thực và hợp lý Báo cáo tài chính hợp nhất của Tập đoàn theo các chuẩn mực kế toán Việt Nam, Chế độ Kế toán doanh nghiệp Việt Nam và các quy định pháp lý có liên quan đến việc lập và trình bày Báo cáo tài chính hợp nhất và chịu trách nhiệm về kiểm soát nội bộ mà Ban Tổng Giám đốc xác định là cần thiết để đảm bảo cho việc lập và trình bày Báo cáo tài chính hợp nhất không có sai sót trọng yếu do gian lận hoặc nhầm lẫn.

Trách nhiệm của Kiểm toán viên

Trách nhiệm của chúng tôi là đưa ra ý kiến về Báo cáo tài chính hợp nhất dựa trên kết quả của cuộc kiểm toán. Chúng tôi đã tiến hành kiểm toán theo các chuẩn mực kiểm toán Việt Nam. Các chuẩn mực này yêu cầu chúng tôi tuân thủ chuẩn mực và các quy định về đạo đức nghề nghiệp, lập kế hoạch và thực hiện cuộc kiểm toán để đạt được sự đảm bảo hợp lý về việc liệu Báo cáo tài chính hợp nhất của Tập đoàn có còn sai sót trọng yếu hay không.

Công việc kiểm toán bao gồm thực hiện các thủ tục nhằm thu thập các bằng chứng kiểm toán về các số liệu và thuyết minh trên Báo cáo tài chính hợp nhất. Các thủ tục kiểm toán được lựa chọn dựa trên xét đoán của kiểm toán viên, bao gồm đánh giá rủi ro có sai sót trọng yếu trong Báo cáo tài chính hợp nhất do gian lận hoặc nhầm lẫn. Khi thực hiện đánh giá các rủi ro này, kiểm toán viên đã xem xét kiểm soát nội bộ của Tập đoàn liên quan đến việc lập và trình bày Báo cáo tài chính hợp nhất trung thực, hợp lý nhằm thiết kế các thủ tục kiểm toán phù hợp với tình hình thực tế, tuy nhiên không nhằm mục đích đưa ra ý kiến về hiệu quả của kiểm soát nội bộ của Tập đoàn. Công việc kiểm toán cũng bao gồm đánh giá tính thích hợp của các chính sách kế toán được áp dụng và tính hợp lý của các ước tính kế toán của Ban Tổng Giám đốc cũng như đánh giá việc trình bày tổng thể Báo cáo tài chính hợp nhất.

Chúng tôi tin tưởng rằng các bằng chứng kiểm toán mà chúng tôi đã thu thập được là đầy đủ và thích hợp để làm cơ sở cho ý kiến kiểm toán của chúng tôi.

Ý kiến của Kiểm toán viên

Theo ý kiến của chúng tôi, Báo cáo tài chính hợp nhất đã phản ánh trung thực và hợp lý, trên các khía cạnh trọng yếu tình hình tài chính hợp nhất của Tập đoàn tại ngày 31 tháng 12 năm 2024, cũng như kết quả hoạt động kinh doanh hợp nhất và tình hình lưu chuyển tiền tệ hợp nhất cho năm tài chính kết thúc cùng ngày, phù hợp với các chuẩn mực kế toán Việt Nam, Chế độ Kế toán doanh nghiệp Việt Nam và các quy định pháp lý có liên quan đến việc lập và trình bày Báo cáo tài chính hợp nhất.

Công ty TNHH Kiểm toán và Tư vấn A&C**Võ Thành Công****Thành viên Ban Giám đốc**

Số Giấy CNĐKHN kiểm toán: 1033-2023-008-1

Người được ủy quyền

**Lê Thị Thu Hiền****Kiểm toán viên**

Số Giấy CNĐKHN kiểm toán: 0095-2023-008-1

TP. Hồ Chí Minh, ngày 14 tháng 02 năm 2025

CÔNG TY CỔ PHẦN DỊCH VỤ SONADEZI

Địa chỉ: Tầng 8, Tòa nhà Sonadezi, Số 01 Đường 1, Khu công nghiệp Biên Hòa 1, Phường An Bình, TP. Biên Hòa, Tỉnh Đồng Nai

BÁO CÁO TÀI CHÍNH HỢP NHẤT

Cho năm tài chính kết thúc ngày 31 tháng 12 năm 2024

BẢNG CÂN ĐỐI KẾ TOÁN HỢP NHẤT

Tại ngày 31 tháng 12 năm 2024

Đơn vị tính: VND

CHỈ TIÊU	Mã số	Thuyết minh	Số cuối năm	Số đầu năm
A - TÀI SẢN NGẮN HẠN	100		150.635.936.830	116.465.063.596
I. Tiền và các khoản tương đương tiền	110	V.1	18.323.021.399	16.463.773.085
1. Tiền	111		16.798.340.732	15.463.773.085
2. Các khoản tương đương tiền	112		1.524.680.667	1.000.000.000
II. Đầu tư tài chính ngắn hạn	120		-	-
1. Chứng khoán kinh doanh	121		-	-
2. Dự phòng giảm giá chứng khoán kinh doanh	122		-	-
3. Đầu tư nắm giữ đến ngày đáo hạn	123		-	-
III. Các khoản phải thu ngắn hạn	130		127.652.541.759	96.002.214.753
1. Phải thu ngắn hạn của khách hàng	131	V.2	125.879.372.619	94.635.291.005
2. Trả trước cho người bán ngắn hạn	132	V.3	1.562.018.747	1.049.569.894
3. Phải thu nội bộ ngắn hạn	133		-	-
4. Phải thu theo tiến độ kế hoạch hợp đồng xây dựng	134		-	-
5. Phải thu về cho vay ngắn hạn	135		-	-
6. Phải thu ngắn hạn khác	136	V.4a	930.967.325	1.037.170.786
7. Dự phòng phải thu ngắn hạn khó đòi	137	V.5	(719.816.932)	(719.816.932)
8. Tài sản thiếu chờ xử lý	139		-	-
IV. Hàng tồn kho	140	V.6	4.643.669.922	3.999.075.758
1. Hàng tồn kho	141		4.776.851.872	4.132.257.708
2. Dự phòng giảm giá hàng tồn kho	149		(133.181.950)	(133.181.950)
V. Tài sản ngắn hạn khác	150		16.703.750	-
1. Chi phí trả trước ngắn hạn	151		16.703.750	-
2. Thuế giá trị gia tăng được khấu trừ	152		-	-
3. Thuế và các khoản khác phải thu Nhà nước	153		-	-
4. Giao dịch mua bán lại trái phiếu Chính phủ	154		-	-
5. Tài sản ngắn hạn khác	155		-	-

CÔNG TY CỔ PHẦN DỊCH VỤ SONADEZI

Địa chỉ: Tầng 8, Tòa nhà Sonadezi, Số 01 Đường 1, Khu công nghiệp Biên Hòa 1, Phường An Bình, TP. Biên Hòa, Tỉnh Đồng Nai

BÁO CÁO TÀI CHÍNH HỢP NHẤT

Cho năm tài chính kết thúc ngày 31 tháng 12 năm 2024

Bảng cân đối kế toán hợp nhất (tiếp theo)

CHỈ TIÊU	Mã số	Thuyết minh	Số cuối năm	Số đầu năm
B- TÀI SẢN DÀI HẠN	200		260.412.158.423	322.888.419.814
I. Các khoản phải thu dài hạn	210		558.500.000	558.500.000
1. Phải thu dài hạn của khách hàng	211		-	-
2. Trả trước cho người bán dài hạn	212		-	-
3. Vốn kinh doanh ở đơn vị trực thuộc	213		-	-
4. Phải thu nội bộ dài hạn	214		-	-
5. Phải thu về cho vay dài hạn	215		-	-
6. Phải thu dài hạn khác	216	V.4b	558.500.000	558.500.000
7. Dự phòng phải thu dài hạn khó đòi	219		-	-
II. Tài sản cố định	220		114.031.710.683	136.757.256.795
1. Tài sản cố định hữu hình	221	V.7	114.001.969.017	136.700.321.778
- Nguyên giá	222		338.945.170.907	337.890.551.907
- Giá trị hao mòn lũy kế	223		(224.943.201.890)	(201.190.230.129)
2. Tài sản cố định thuê tài chính	224		-	-
- Nguyên giá	225		-	-
- Giá trị hao mòn lũy kế	226		-	-
3. Tài sản cố định vô hình	227	V.8	29.741.666	56.935.017
- Nguyên giá	228		358.463.000	358.463.000
- Giá trị hao mòn lũy kế	229		(328.721.334)	(301.527.983)
III. Bất động sản đầu tư	230		-	-
- Nguyên giá	231		-	-
- Giá trị hao mòn lũy kế	232		-	-
IV. Tài sản dở dang dài hạn	240		73.241.011.728	71.145.075.879
1. Chi phí sản xuất, kinh doanh dở dang dài hạn	241		-	-
2. Chi phí xây dựng cơ bản dở dang	242	V.9	73.241.011.728	71.145.075.879
V. Đầu tư tài chính dài hạn	250		-	-
1. Đầu tư vào công ty con	251		-	-
2. Đầu tư vào công ty liên doanh, liên kết	252		-	-
3. Đầu tư góp vốn vào đơn vị khác	253		-	-
4. Dự phòng đầu tư tài chính dài hạn	254		-	-
5. Đầu tư nắm giữ đến ngày đáo hạn	255		-	-
VI. Tài sản dài hạn khác	260		72.580.936.012	114.427.587.140
1. Chi phí trả trước dài hạn	261	V.10	72.580.936.012	114.427.587.140
2. Tài sản thuế thu nhập hoãn lại	262		-	-
3. Thiết bị, vật tư, phụ tùng thay thế dài hạn	263		-	-
4. Tài sản dài hạn khác	268		-	-
5. Lợi thế thương mại	269		-	-
TỔNG CỘNG TÀI SẢN	270		411.048.095.253	439.353.483.410

CÔNG TY CỔ PHẦN DỊCH VỤ SONADEZI

Địa chỉ: Tầng 8, Tòa nhà Sonadezi, Số 01 Đường 1, Khu công nghiệp Biên Hòa 1, Phường An Bình, TP. Biên Hòa, Tỉnh Đồng Nai

BÁO CÁO TÀI CHÍNH HỢP NHẤT

Cho năm tài chính kết thúc ngày 31 tháng 12 năm 2024

Bảng cân đối kế toán hợp nhất (tiếp theo)

CHỈ TIÊU	Mã số	Thuyết minh	Số cuối năm	Số đầu năm
C - NỢ PHẢI TRẢ	300		258.082.949.620	295.058.555.970
I. Nợ ngắn hạn	310		152.204.155.060	190.622.298.411
1. Phải trả người bán ngắn hạn	311	V.11	64.296.903.107	115.215.520.554
2. Người mua trả tiền trước ngắn hạn	312	V.12	25.948.775.109	25.467.636.230
3. Thuế và các khoản phải nộp Nhà nước	313	V.13	6.937.780.340	1.715.676.596
4. Phải trả người lao động	314	V.14	16.098.355.255	12.941.901.189
5. Chi phí phải trả ngắn hạn	315	V.15a	2.569.531.429	3.455.025.382
6. Phải trả nội bộ ngắn hạn	316		-	-
7. Phải trả theo tiến độ kế hoạch hợp đồng xây dựng	317		-	-
8. Doanh thu chưa thực hiện ngắn hạn	318		-	-
9. Phải trả ngắn hạn khác	319	V.16	740.089.302	710.632.402
10. Vay và nợ thuê tài chính ngắn hạn	320	V.17a,c	31.155.800.000	26.206.200.000
11. Dự phòng phải trả ngắn hạn	321		-	-
12. Quỹ khen thưởng, phúc lợi	322	V.18	4.456.920.518	4.909.706.058
13. Quỹ bình ổn giá	323		-	-
14. Giao dịch mua bán lại trái phiếu Chính phủ	324		-	-
II. Nợ dài hạn	330		105.878.794.560	104.436.257.559
1. Phải trả người bán dài hạn	331		-	-
2. Người mua trả tiền trước dài hạn	332		-	-
3. Chi phí phải trả dài hạn	333	V.15b	20.146.272.287	16.983.356.746
4. Phải trả nội bộ về vốn kinh doanh	334		-	-
5. Phải trả nội bộ dài hạn	335		-	-
6. Doanh thu chưa thực hiện dài hạn	336	V.19	6.978.538.110	7.175.116.650
7. Phải trả dài hạn khác	337		-	-
8. Vay và nợ thuê tài chính dài hạn	338	V.17b,c	78.753.984.163	80.277.784.163
9. Trái phiếu chuyển đổi	339		-	-
10. Cổ phiếu ưu đãi	340		-	-
11. Thuế thu nhập hoãn lại phải trả	341		-	-
12. Dự phòng phải trả dài hạn	342		-	-
13. Quỹ phát triển khoa học và công nghệ	343		-	-

CÔNG TY CỔ PHẦN DỊCH VỤ SONADEZI

Địa chỉ: Tầng 8, Tòa nhà Sonadezi, Số 01 Đường 1, Khu công nghiệp Biên Hòa 1, Phường An Bình, TP. Biên Hòa, Tỉnh Đồng Nai

BÁO CÁO TÀI CHÍNH HỢP NHẤT

Cho năm tài chính kết thúc ngày 31 tháng 12 năm 2024

BÁO CÁO KẾT QUẢ HOẠT ĐỘNG KINH DOANH HỢP NHẤT

Cho năm tài chính kết thúc ngày 31 tháng 12 năm 2024

Đơn vị tính: VND

CHỈ TIÊU	Mã số	Thuyết minh	Năm nay	Năm trước
1. Doanh thu bán hàng và cung cấp dịch vụ	01	VI.1	508.294.577.925	463.896.401.372
2. Các khoản giảm trừ doanh thu	02		-	-
3. Doanh thu thuần về bán hàng và cung cấp dịch vụ	10		508.294.577.925	463.896.401.372
4. Giá vốn hàng bán	11	VI.2	445.819.667.237	410.782.005.474
5. Lợi nhuận gộp về bán hàng và cung cấp dịch vụ	20		62.474.910.688	53.114.395.898
6. Doanh thu hoạt động tài chính	21	VI.3	58.586.050	97.188.205
7. Chi phí tài chính	22		6.303.856.000	6.640.130.000
Trong đó: chi phí lãi vay	23		6.303.856.000	6.640.130.000
8. Phần lãi hoặc lỗ trong công ty liên doanh, liên kết	24		-	-
9. Chi phí bán hàng	25		668.168.217	757.892.726
10. Chi phí quản lý doanh nghiệp	26	VI.4	27.633.159.270	26.924.264.301
11. Lợi nhuận thuần từ hoạt động kinh doanh	30		27.928.313.251	18.889.297.076
12. Thu nhập khác	31	VI.5	972.335.333	2.071.720.851
13. Chi phí khác	32	VI.6	912.306.333	1.038.348.325
14. Lợi nhuận khác	40		60.029.000	1.033.372.526
15. Tổng lợi nhuận kế toán trước thuế	50		27.988.342.251	19.922.669.602
16. Chi phí thuế thu nhập doanh nghiệp hiện hành	51	V.13	5.773.110.308	4.209.583.472
17. Chi phí thuế thu nhập doanh nghiệp hoãn lại	52		-	-
18. Lợi nhuận sau thuế thu nhập doanh nghiệp	60		<u>22.215.231.943</u>	<u>15.713.086.130</u>
19. Lợi nhuận sau thuế của công ty mẹ	61		22.215.231.943	15.713.086.130
20. Lợi nhuận sau thuế của cổ đông không kiểm soát	62		-	-
21. Lãi cơ bản trên cổ phiếu	70	VI.7	<u>3.554</u>	<u>2.514</u>
22. Lãi suy giảm trên cổ phiếu	71	VI.7	<u>3.554</u>	<u>2.514</u>

Đồng Nai, ngày 14 tháng 02 năm 2025


Hoàng Thị Ngân
Người lập

Chu Huyền Trang
Kế toán trưởngTrần Anh Dũng
Tổng Giám đốc

CÔNG TY CỔ PHẦN DỊCH VỤ SONADEZI

Địa chỉ: Tầng 8, Tòa nhà Sonadezi, Số 01 Đường 1, Khu công nghiệp Biên Hòa 1, Phường An Bình, TP. Biên Hòa, Tỉnh Đồng Nai

BÁO CÁO TÀI CHÍNH HỢP NHẤT

Cho năm tài chính kết thúc ngày 31 tháng 12 năm 2024

BÁO CÁO LƯU CHUYỂN TIỀN TỆ HỢP NHẤT

(Theo phương pháp gián tiếp)

Cho năm tài chính kết thúc ngày 31 tháng 12 năm 2024

Đơn vị tính: VND

CHỈ TIÊU	Mã số	Thuyết minh	Năm nay	Năm trước
I. Lưu chuyển tiền từ hoạt động kinh doanh				
1. Lợi nhuận trước thuế	01		27.988.342.251	19.922.669.602
2. Điều chỉnh cho các khoản:				
- Khấu hao tài sản cố định và bất động sản đầu tư	02	V.7, V.8	23.780.165.112	30.497.316.494
- Các khoản dự phòng	03		-	(559.703.558)
- Lãi, lỗ chênh lệch tỷ giá hối đoái do đánh giá lại các khoản mục tiền tệ có gốc ngoại tệ	04		-	-
- Lãi, lỗ từ hoạt động đầu tư	05	VI.3, VI.5	(58.586.050)	(132.188.205)
- Chi phí lãi vay	06		6.303.856.000	6.640.130.000
- Các khoản điều chỉnh khác	07		-	-
3. Lợi nhuận từ hoạt động kinh doanh trước thay đổi vốn lưu động	08		58.013.777.313	56.368.224.333
- Tăng, giảm các khoản phải thu	09		(31.850.327.006)	(26.163.124.938)
- Tăng, giảm hàng tồn kho	10		(644.594.164)	(734.770.863)
- Tăng, giảm các khoản phải trả	11		(39.796.981.407)	79.981.090.244
- Tăng, giảm chi phí trả trước	12		41.829.947.378	(50.733.929.393)
- Tăng, giảm chứng khoán kinh doanh	13		-	-
- Tiền lãi vay đã trả	14		(6.699.402.000)	(7.052.459.000)
- Thuế thu nhập doanh nghiệp đã nộp	15	V.13	(3.869.492.485)	(5.383.316.292)
- Tiền thu khác từ hoạt động kinh doanh	16		-	-
- Tiền chi khác cho hoạt động kinh doanh	17	V.18	(3.997.799.290)	(2.473.669.355)
Lưu chuyển tiền thuần từ hoạt động kinh doanh	20		12.985.128.339	43.808.044.736
II. Lưu chuyển tiền từ hoạt động đầu tư				
1. Tiền chi để mua sắm, xây dựng tài sản cố định và các tài sản dài hạn khác	21	V.3, V.7, V.9, V.11	(4.639.116.075)	(17.463.624.046)
2. Tiền thu từ thanh lý, nhượng bán tài sản cố định và các tài sản dài hạn khác	22	VI.5	-	35.000.000
3. Tiền chi cho vay, mua các công cụ nợ của đơn vị khác	23		-	-
4. Tiền thu hồi cho vay, bán lại các công cụ nợ của đơn vị khác	24		-	-
5. Tiền chi đầu tư góp vốn vào đơn vị khác	25		-	-
6. Tiền thu hồi đầu tư góp vốn vào đơn vị khác	26		-	-
7. Tiền thu lãi cho vay, cổ tức và lợi nhuận được chia	27	VI.3	58.586.050	97.188.205
Lưu chuyển tiền thuần từ hoạt động đầu tư	30		(4.581.130.025)	(17.331.435.841)

CÔNG TY CỔ PHẦN DỊCH VỤ SONADEZI

Địa chỉ: Tầng 8, Tòa nhà Sonadezi, Số 01 Đường 1, Khu công nghiệp Biên Hòa 1, Phường An Bình, TP. Biên Hòa, Tỉnh Đồng Nai

BÁO CÁO TÀI CHÍNH HỢP NHẤT

Cho năm tài chính kết thúc ngày 31 tháng 12 năm 2024

Báo cáo lưu chuyển tiền tệ hợp nhất (tiếp theo)

CHỈ TIÊU	Mã số	Thuyết minh	Năm nay	Năm trước
III. Lưu chuyển tiền từ hoạt động tài chính				
1. Tiền thu từ phát hành cổ phiếu, nhận vốn góp của chủ sở hữu	31		-	-
2. Tiền trả lại vốn góp cho các chủ sở hữu, mua lại cổ phiếu của doanh nghiệp đã phát hành	32		-	-
3. Tiền thu từ đi vay	33	V.17	34.717.000.000	20.756.000.000
4. Tiền trả nợ gốc vay	34	V.17	(31.291.200.000)	(37.213.650.000)
5. Tiền trả nợ gốc thuê tài chính	35		-	-
6. Cổ tức, lợi nhuận đã trả cho chủ sở hữu	36	V.16, V.20	(9.970.550.000)	(14.931.600.000)
Lưu chuyển tiền thuần từ hoạt động tài chính	40		(6.544.750.000)	(31.389.250.000)
Lưu chuyển tiền thuần trong năm	50		1.859.248.314	(4.912.641.105)
Tiền và tương đương tiền đầu năm	60	V.1	16.463.773.085	21.376.414.190
Ảnh hưởng của thay đổi tỷ giá hối đoái quy đổi ngoại tệ	61		-	-
Tiền và tương đương tiền cuối năm	70	V.1	18.323.021.399	16.463.773.085

Đồng Nai, ngày 14 tháng 02 năm 2025



Hoàng Thị Ngân
Người lập



Chu Huyền Trang
Kế toán trưởng




Trần Anh Dũng
Tổng Giám đốc

CÔNG TY CỔ PHẦN DỊCH VỤ SONADEZI

Địa chỉ: Tầng 8, Tòa nhà Sonadezi, Số 01, Đường 1, Khu công nghiệp Biên Hòa 1, phường An Bình, TP. Biên Hòa, tỉnh Đồng Nai

BÁO CÁO TÀI CHÍNH HỢP NHẤT

Cho năm tài chính kết thúc ngày 31 tháng 12 năm 2024

BẢN THUYẾT MINH BÁO CÁO TÀI CHÍNH HỢP NHẤT

Cho năm tài chính kết thúc ngày 31 tháng 12 năm 2024

I. ĐẶC ĐIỂM HOẠT ĐỘNG

1. Hình thức sở hữu vốn

Công ty Cổ phần Dịch vụ Sonadezi (sau đây gọi tắt là “Công ty” hay “Công ty mẹ”) là công ty cổ phần.

2. Lĩnh vực kinh doanh

Lĩnh vực kinh doanh của Công ty là dịch vụ.

3. Ngành nghề kinh doanh

Hoạt động kinh doanh của Công ty theo Giấy chứng nhận đăng ký doanh nghiệp là:

- Thu gom rác thải không độc hại; thu gom rác thải độc hại (không chứa hàng tại trụ sở, chỉ hoạt động khi cơ quan có thẩm quyền chấp thuận về chủ trương đầu tư);
- Xử lý và tiêu hủy rác thải không độc hại; xử lý và tiêu hủy rác thải độc hại (không chứa hàng tại trụ sở, chỉ hoạt động khi cơ quan có thẩm quyền chấp thuận về chủ trương đầu tư);
- Thoát nước và xử lý nước thải;
- Dịch vụ tư vấn về kỹ thuật môi trường và tài nguyên;
- Kiểm tra và phân tích kỹ thuật;
- Kinh doanh bất động sản, quyền sử dụng đất thuộc chủ sở hữu, chủ sử dụng hoặc đi thuê;
- Vệ sinh chung nhà cửa, Vệ sinh công nghiệp và các công trình chuyên biệt;
- Bán buôn phế liệu, phế thải kim loại, phi kim loại; Bán buôn phân bón vi sinh, mùn vi sinh từ hoạt động xử lý rác thải;
- Các hoạt động khác.

4. Chu kỳ sản xuất, kinh doanh thông thường

Chu kỳ sản xuất kinh doanh thông thường của Công ty không quá 12 tháng.

5. Đặc điểm hoạt động của Tập đoàn trong năm có ảnh hưởng đến Báo cáo tài chính

Doanh thu và lợi nhuận năm nay của Tập đoàn tăng so với năm trước chủ yếu là do khối lượng chất thải tiếp nhận tăng dẫn đến doanh thu chất thải sinh hoạt và chất thải công nghiệp tăng.

6. Cấu trúc Tập đoàn

Tập đoàn bao gồm Công ty mẹ và 01 công ty con chịu sự kiểm soát của Công ty mẹ.

Công ty mẹ chỉ đầu tư vào công ty con là Công ty TNHH MTV Dịch vụ Bảo vệ Sonadezi có trụ sở chính tại Số 22B đường 3A, Khu Công nghiệp Biên Hòa 2, TP. Biên Hòa, tỉnh Đồng Nai. Hoạt động kinh doanh chính của công ty con này là Dịch vụ bảo vệ. Tại ngày kết thúc năm tài chính, tỷ lệ lợi ích và tỷ lệ quyền biểu quyết của Công ty mẹ tại công ty con này là 100%.

Trong năm, Tập đoàn không phát sinh việc mua thêm, thanh lý hay thoái vốn tại công ty con.

7. Tuyên bố về khả năng so sánh thông tin trên Báo cáo tài chính hợp nhất

Các số liệu tương ứng của năm trước so sánh được với số liệu của năm nay.

CÔNG TY CỔ PHẦN DỊCH VỤ SONADEZI

Địa chỉ: Tầng 8, Tòa nhà Sonadezi, Số 01, Đường 1, Khu công nghiệp Biên Hòa 1, phường An Bình, TP. Biên Hòa, tỉnh Đồng Nai

BÁO CÁO TÀI CHÍNH HỢP NHẤT

Cho năm tài chính kết thúc ngày 31 tháng 12 năm 2024

Bản thuyết minh Báo cáo tài chính hợp nhất (tiếp theo)

8. Nhân viên

Tại ngày kết thúc năm tài chính Tập đoàn có 502 nhân viên đang làm việc (số đầu năm là 508 nhân viên).

II. NĂM TÀI CHÍNH, ĐƠN VỊ TIỀN TỆ SỬ DỤNG TRONG KẾ TOÁN

1. Năm tài chính

Năm tài chính của Tập đoàn bắt đầu từ ngày 01 tháng 01 và kết thúc vào ngày 31 tháng 12 hàng năm.

2. Đơn vị tiền tệ sử dụng trong kế toán

Đơn vị tiền tệ sử dụng trong kế toán là Đồng Việt Nam (VND) do phần lớn các nghiệp vụ được thực hiện bằng đơn vị tiền tệ VND.

III. CHUẨN MỰC VÀ CHẾ ĐỘ KẾ TOÁN ÁP DỤNG

1. Chế độ kế toán áp dụng

Tập đoàn áp dụng các chuẩn mực kế toán Việt Nam, Chế độ Kế toán doanh nghiệp Việt Nam được ban hành theo Thông tư số 200/2014/TT-BTC ngày 22 tháng 12 năm 2014 hướng dẫn Chế độ Kế toán doanh nghiệp, Thông tư số 53/2016/TT-BTC ngày 21 tháng 3 năm 2016, Thông tư số 202/2014/TT-BTC ngày 22 tháng 12 năm 2014 hướng dẫn lập và trình bày Báo cáo tài chính hợp nhất và các thông tư khác hướng dẫn thực hiện chuẩn mực kế toán của Bộ Tài chính trong việc lập và trình bày Báo cáo tài chính hợp nhất.

2. Tuyên bố về việc tuân thủ chuẩn mực kế toán và chế độ kế toán

Ban Tổng Giám đốc đảm bảo đã tuân thủ yêu cầu của các chuẩn mực kế toán Việt Nam, Chế độ Kế toán doanh nghiệp Việt Nam được ban hành theo Thông tư số 200/2014/TT-BTC ngày 22 tháng 12 năm 2014, Thông tư số 202/2014/TT-BTC ngày 22 tháng 12 năm 2014 cũng như các thông tư khác hướng dẫn thực hiện chuẩn mực kế toán của Bộ Tài chính trong việc lập Báo cáo tài chính hợp nhất.

IV. CÁC CHÍNH SÁCH KẾ TOÁN ÁP DỤNG

1. Cơ sở lập Báo cáo tài chính hợp nhất

Báo cáo tài chính hợp nhất được lập trên cơ sở kế toán dồn tích (trừ các thông tin liên quan đến các luồng tiền).

2. Cơ sở hợp nhất

Báo cáo tài chính hợp nhất bao gồm Báo cáo tài chính của Công ty mẹ và Báo cáo tài chính của các công ty con. Công ty con là đơn vị chịu sự kiểm soát của Công ty mẹ. Sự kiểm soát tồn tại khi Công ty mẹ có khả năng trực tiếp hay gián tiếp chi phối các chính sách tài chính và hoạt động của công ty con để thu được các lợi ích kinh tế từ các hoạt động này. Khi xác định quyền kiểm soát có tính đến quyền biểu quyết tiềm năng phát sinh từ các quyền chọn mua hoặc các công cụ nợ và công cụ vốn có thể chuyển đổi thành cổ phiếu phổ thông tại ngày kết thúc năm tài chính.

Kết quả hoạt động kinh doanh của công ty con được mua lại hoặc bán đi trong năm được trình bày trong Báo cáo kết quả hoạt động kinh doanh hợp nhất từ ngày mua hoặc cho đến ngày bán khoản đầu tư ở công ty con đó.

CÔNG TY CỔ PHẦN DỊCH VỤ SONADEZI

Địa chỉ: Tầng 8, Tòa nhà Sonadezi, Số 01, Đường 1, Khu công nghiệp Biên Hòa 1, phường An Bình, TP. Biên Hòa, tỉnh Đồng Nai

BÁO CÁO TÀI CHÍNH HỢP NHẤT

Cho năm tài chính kết thúc ngày 31 tháng 12 năm 2024

Bản thuyết minh Báo cáo tài chính hợp nhất (tiếp theo)

Báo cáo tài chính của công ty mẹ và công ty con sử dụng để hợp nhất được lập cho cùng một năm tài chính và áp dụng các chính sách kế toán thống nhất cho các giao dịch và sự kiện cùng loại trong những hoàn cảnh tương tự. Trong trường hợp chính sách kế toán của công ty con khác với chính sách kế toán áp dụng thống nhất trong Tập đoàn thì Báo cáo tài chính của công ty con sẽ có những điều chỉnh thích hợp trước khi sử dụng cho việc lập Báo cáo tài chính hợp nhất.

Số dư các tài khoản trên Bảng cân đối kế toán giữa các công ty trong cùng Tập đoàn, các giao dịch nội bộ, các khoản lãi nội bộ chưa thực hiện phát sinh từ các giao dịch này phải được loại trừ hoàn toàn. Các khoản lỗ chưa thực hiện phát sinh từ các giao dịch nội bộ cũng được loại bỏ trừ khi chi phí tạo nên khoản lỗ đó không thể thu hồi được

Lợi ích của cổ đông không kiểm soát thể hiện phần lãi hoặc lỗ trong kết quả kinh doanh và tài sản thuần của công ty con không được nắm giữ bởi Tập đoàn và được trình bày ở khoản mục riêng trên Báo cáo kết quả hoạt động kinh doanh hợp nhất và trên Bảng cân đối kế toán hợp nhất (thuộc phần vốn chủ sở hữu). Lợi ích của cổ đông không kiểm soát bao gồm giá trị các lợi ích của cổ đông không kiểm soát tại ngày hợp nhất kinh doanh ban đầu và phần lợi ích của cổ đông không kiểm soát trong biến động của vốn chủ sở hữu kể từ ngày hợp nhất kinh doanh. Các khoản lỗ phát sinh tại công ty con được phân bổ tương ứng với phần sở hữu của cổ đông không kiểm soát, kể cả trường hợp số lỗ đó lớn hơn phần sở hữu của cổ đông không kiểm soát trong tài sản thuần của công ty con.

3. Tiền và các khoản tương đương tiền

Tiền bao gồm tiền mặt và tiền gửi ngân hàng không kỳ hạn. Các khoản tương đương tiền là các khoản đầu tư ngắn hạn có thời hạn thu hồi không quá 03 tháng kể từ ngày đầu tư, có khả năng chuyển đổi dễ dàng thành một lượng tiền xác định và không có rủi ro trong việc chuyển đổi thành tiền tại thời điểm báo cáo.

4. Các khoản phải thu

Các khoản nợ phải thu được trình bày theo giá trị ghi sổ trừ đi các khoản dự phòng phải thu khó đòi.

Việc phân loại các khoản phải thu là phải thu khách hàng và phải thu khác được thực hiện theo nguyên tắc sau:

- Phải thu của khách hàng phản ánh các khoản phải thu mang tính chất thương mại phát sinh từ giao dịch có tính chất mua – bán giữa Tập đoàn và người mua là đơn vị độc lập với Tập đoàn.
- Phải thu khác phản ánh các khoản phải thu không có tính thương mại, không liên quan đến giao dịch mua – bán.

Dự phòng phải thu khó đòi được lập cho từng khoản nợ phải thu khó đòi căn cứ vào tuổi nợ quá hạn của các khoản nợ sau khi đã bù trừ với khoản nợ phải trả (nếu có) hoặc dự kiến mức tổn thất có thể xảy ra, cụ thể như sau:

- Đối với nợ phải thu quá hạn thanh toán:
 - 30% giá trị đối với khoản nợ phải thu quá hạn từ 06 tháng đến dưới 01 năm.
 - 50% giá trị đối với khoản nợ phải thu quá hạn từ 01 năm đến dưới 02 năm.
 - 70% giá trị đối với khoản nợ phải thu quá hạn từ 02 năm đến dưới 03 năm.
 - 100% giá trị đối với khoản nợ phải thu quá hạn từ 03 năm trở lên.
- Đối với nợ phải thu chưa quá hạn thanh toán nhưng khó có khả năng thu hồi: căn cứ vào dự kiến mức tổn thất để lập dự phòng.

Tăng, giảm số dư dự phòng nợ phải thu khó đòi cần phải trích lập tại ngày kết thúc năm tài chính được ghi nhận vào chi phí quản lý doanh nghiệp.

CÔNG TY CỔ PHẦN DỊCH VỤ SONADEZI

Địa chỉ: Tầng 8, Tòa nhà Sonadezi, Số 01, Đường 1, Khu công nghiệp Biên Hòa 1, phường An Bình, TP. Biên Hòa, tỉnh Đồng Nai

BÁO CÁO TÀI CHÍNH HỢP NHẤT

Cho năm tài chính kết thúc ngày 31 tháng 12 năm 2024

Bản thuyết minh Báo cáo tài chính hợp nhất (tiếp theo)

5. Hàng tồn kho

Giá gốc hàng tồn kho được xác định như sau:

- Nguyên vật liệu: bao gồm chi phí mua và các chi phí liên quan trực tiếp khác phát sinh để có được hàng tồn kho ở địa điểm và trạng thái hiện tại.
- Chi phí sản xuất kinh doanh dở dang: chỉ bao gồm chi phí nguyên vật liệu chính chi phí nhân công và các chi phí có liên quan trực tiếp khác.

Giá xuất kho được tính theo phương pháp nhập trước xuất trước và được hạch toán theo phương pháp kê khai thường xuyên.

Giá trị thuần có thể thực hiện được là giá bán ước tính của hàng tồn kho trong kỳ sản xuất, kinh doanh bình thường trừ chi phí ước tính để hoàn thành và chi phí ước tính cần thiết cho việc tiêu thụ chúng.

Dự phòng giảm giá hàng tồn kho được lập cho từng mặt hàng tồn kho có giá gốc lớn hơn giá trị thuần có thể thực hiện được. Tăng, giảm số dư dự phòng giảm giá hàng tồn kho cần phải trích lập tại ngày kết thúc năm tài chính được ghi nhận vào giá vốn hàng bán.

6. Tài sản cố định hữu hình

Tài sản cố định hữu hình được thể hiện theo nguyên giá trừ hao mòn lũy kế. Nguyên giá tài sản cố định hữu hình bao gồm toàn bộ các chi phí mà Tập đoàn phải bỏ ra để có được tài sản cố định tính đến thời điểm đưa tài sản đó vào trạng thái sẵn sàng sử dụng. Các chi phí phát sinh sau ghi nhận ban đầu chỉ được ghi tăng nguyên giá tài sản cố định nếu các chi phí này chắc chắn làm tăng lợi ích kinh tế trong tương lai do sử dụng tài sản đó. Các chi phí phát sinh không thỏa mãn điều kiện trên được ghi nhận là chi phí sản xuất, kinh doanh trong năm.

Khi tài sản cố định hữu hình được bán hay thanh lý, nguyên giá và giá trị hao mòn lũy kế được xóa sổ và lãi, lỗ phát sinh do thanh lý được ghi nhận vào thu nhập hay chi phí trong năm.

Tài sản cố định hữu hình được khấu hao theo phương pháp đường thẳng dựa trên thời gian hữu dụng ước tính. Số năm khấu hao của các loại tài sản cố định hữu hình như sau:

<u>Loại tài sản cố định</u>	<u>Số năm</u>
Nhà cửa, vật kiến trúc	05 – 20
Máy móc và thiết bị	05 – 10
Phương tiện vận tải, truyền dẫn	05 – 10
Thiết bị, dụng cụ quản lý	04 – 05
Tài sản cố định hữu hình khác	05 – 10

7. Tài sản cố định vô hình

Tài sản cố định vô hình được thể hiện theo nguyên giá trừ hao mòn lũy kế.

Tài sản cố định vô hình của Tập đoàn là Chương trình phần mềm máy tính. Chi phí liên quan đến các chương trình phần mềm máy tính không phải là một bộ phận gắn kết với phần cứng có liên quan được vốn hóa. Nguyên giá của phần mềm máy tính là toàn bộ các chi phí mà Tập đoàn đã chi ra tính đến thời điểm đưa phần mềm vào sử dụng. Phần mềm máy tính được khấu hao theo phương pháp đường thẳng trong thời gian từ 05 năm đến 08 năm.

Khi tài sản cố định vô hình được bán hay thanh lý, nguyên giá và giá trị hao mòn lũy kế được xóa sổ và lãi, lỗ phát sinh do thanh lý được ghi nhận vào thu nhập hay chi phí trong năm.

CÔNG TY CỔ PHẦN DỊCH VỤ SONADEZI

Địa chỉ: Tầng 8, Tòa nhà Sonadezi, Số 01, Đường 1, Khu công nghiệp Biên Hòa 1, phường An Bình, TP. Biên Hòa, tỉnh Đồng Nai

BÁO CÁO TÀI CHÍNH HỢP NHẤT

Cho năm tài chính kết thúc ngày 31 tháng 12 năm 2024

Bản thuyết minh Báo cáo tài chính hợp nhất (tiếp theo)

8. Chi phí xây dựng cơ bản dở dang

Chi phí xây dựng cơ bản dở dang phản ánh các chi phí liên quan trực tiếp (bao gồm cả chi phí lãi vay có liên quan phù hợp với chính sách kế toán của Tập đoàn) đến các tài sản đang trong quá trình xây dựng, máy móc thiết bị đang lắp đặt để phục vụ cho mục đích sản xuất, cho thuê và quản lý cũng như chi phí liên quan đến việc sửa chữa tài sản cố định đang thực hiện. Các tài sản này được ghi nhận theo giá gốc và không được tính khấu hao.

9. Chi phí trả trước

Chi phí trả trước bao gồm các chi phí thực tế đã phát sinh nhưng có liên quan đến kết quả hoạt động sản xuất kinh doanh của nhiều kỳ kế toán. Chi phí trả trước của Tập đoàn chủ yếu là công cụ dụng cụ, chi phí sửa chữa, chi phí bãi chôn lấp chất thải và chi phí rà, phá bom mìn khu Quang Trung. Các chi phí trả trước này được phân bổ trong khoảng thời gian trả trước hoặc thời gian các lợi ích kinh tế tương ứng được tạo ra từ các chi phí này.

Công cụ, dụng cụ

Các công cụ, dụng cụ đã đưa vào sử dụng được phân bổ vào chi phí theo phương pháp đường thẳng với thời gian phân bổ không quá 03 năm.

Chi phí sửa chữa

Chi phí sửa chữa tài sản được phân bổ vào chi phí theo phương pháp đường thẳng với thời gian phân bổ không quá 03 năm.

Chi phí bãi chôn lấp chất thải

Chi phí bãi chôn lấp chất thải được phân bổ vào chi phí theo khối lượng tương ứng với lượng chất thải được chôn hàng năm.

Chi phí rà, phá bom mìn khu Quang Trung

Chi phí rà, phá bom mìn tại khu Quang Trung được phân bổ vào chi phí theo phương pháp đường thẳng cho thời gian còn lại của dự án.

10. Các khoản nợ phải trả và chi phí phải trả

Các khoản nợ phải trả và chi phí phải trả được ghi nhận cho số tiền phải trả trong tương lai liên quan đến hàng hóa và dịch vụ đã nhận được. Chi phí phải trả được ghi nhận dựa trên các ước tính hợp lý về số tiền phải trả.

Việc phân loại các khoản phải trả là phải trả người bán, chi phí phải trả và phải trả khác được thực hiện theo nguyên tắc sau:

- Phải trả người bán phản ánh các khoản phải trả mang tính chất thương mại phát sinh từ giao dịch mua hàng hóa, dịch vụ, tài sản và người bán là đơn vị độc lập với Tập đoàn.
- Chi phí phải trả phản ánh các khoản phải trả cho hàng hóa, dịch vụ đã nhận được từ người bán nhưng chưa chi trả do chưa có hóa đơn hoặc chưa đủ hồ sơ, tài liệu kế toán và các khoản chi phí sản xuất, kinh doanh phải trích trước.
- Phải trả khác phản ánh các khoản phải trả không có tính thương mại, không liên quan đến giao dịch mua, bán, cung cấp hàng hóa dịch vụ.

Các khoản nợ phải trả và chi phí phải trả được phân loại ngắn hạn và dài hạn trên Bảng cân đối kế toán hợp nhất căn cứ theo kỳ hạn còn lại tại ngày kết thúc năm tài chính.

11. Vốn góp của chủ sở hữu

Vốn góp của chủ sở hữu được ghi nhận theo số vốn thực tế đã góp của các cổ đông.

938
TY
AN
VI
BZ
T.ĐP
3449
CÔNG
NHIỆP
TOÁN
1 &
TP.

CÔNG TY CỔ PHẦN DỊCH VỤ SONADEZI

Địa chỉ: Tầng 8, Tòa nhà Sonadezi, Số 01, Đường 1, Khu công nghiệp Biên Hòa 1, phường An Bình, TP. Biên Hòa, tỉnh Đồng Nai

BÁO CÁO TÀI CHÍNH HỢP NHẤT

Cho năm tài chính kết thúc ngày 31 tháng 12 năm 2024

Bản thuyết minh Báo cáo tài chính hợp nhất (tiếp theo)

12. Phân phối lợi nhuận

Lợi nhuận sau thuế thu nhập doanh nghiệp được phân phối cho các cổ đông sau khi đã trích lập các quỹ theo Điều lệ của Công ty mẹ cũng như các quy định của pháp luật và đã được Đại hội đồng cổ đông phê duyệt.

Việc phân phối lợi nhuận cho các cổ đông được cân nhắc đến các khoản mục phi tiền tệ nằm trong lợi nhuận sau thuế chưa phân phối có thể ảnh hưởng đến luồng tiền và khả năng chi trả cổ tức như lãi do đánh giá lại tài sản mang đi góp vốn, lãi do đánh giá lại các khoản mục tiền tệ, các công cụ tài chính và các khoản mục phi tiền tệ khác.

Cổ tức được ghi nhận là nợ phải trả khi được Đại hội đồng cổ đông phê duyệt và có Quyết định/ Nghị quyết chi trả cổ tức của Hội đồng quản trị.

13. Ghi nhận doanh thu và thu nhập

Doanh thu cung cấp dịch vụ

Doanh thu cung cấp dịch vụ được ghi nhận khi đồng thời thỏa mãn các điều kiện sau:

- Doanh thu được xác định tương đối chắc chắn. Khi hợp đồng quy định người mua được quyền trả lại dịch vụ đã mua theo những điều kiện cụ thể, doanh thu chỉ được ghi nhận khi những điều kiện cụ thể đó không còn tồn tại và người mua không được quyền trả lại dịch vụ đã cung cấp.
- Công ty đã hoặc sẽ thu được lợi ích kinh tế từ giao dịch cung cấp dịch vụ đó.
- Xác định được phần công việc đã hoàn thành vào thời điểm báo cáo.
- Xác định được chi phí phát sinh cho giao dịch và chi phí để hoàn thành giao dịch cung cấp dịch vụ đó.

Trường hợp dịch vụ được thực hiện trong nhiều kỳ thì doanh thu được ghi nhận trong năm được căn cứ vào kết quả phân công việc đã hoàn thành vào ngày kết thúc năm tài chính.

Tiền lãi

Tiền lãi được ghi nhận trên cơ sở thời gian và lãi suất thực tế từng kỳ.

14. Chi phí đi vay

Chi phí đi vay bao gồm lãi tiền vay và các chi phí khác phát sinh liên quan trực tiếp đến các khoản vay.

Chi phí đi vay được ghi nhận vào chi phí khi phát sinh. Trường hợp chi phí đi vay liên quan trực tiếp đến việc đầu tư xây dựng hoặc sản xuất tài sản dở dang cần có một thời gian đủ dài (trên 12 tháng) để có thể đưa vào sử dụng theo mục đích định trước hoặc bán thì chi phí đi vay này được tính vào giá trị của tài sản đó. Đối với khoản vay riêng phục vụ việc xây dựng tài sản cố định, bất động sản đầu tư, lãi vay được vốn hóa kể cả khi thời gian xây dựng dưới 12 tháng. Các khoản thu nhập phát sinh từ việc đầu tư tạm thời các khoản vay được ghi giảm nguyên giá tài sản có liên quan.

Đối với các khoản vốn vay chung trong đó có sử dụng cho mục đích đầu tư xây dựng hoặc sản xuất tài sản dở dang thì chi phí đi vay vốn hóa được xác định theo tỷ lệ vốn hóa đối với chi phí lũy kế bình quân gia quyền phát sinh cho việc đầu tư xây dựng cơ bản hoặc sản xuất tài sản đó. Tỷ lệ vốn hóa được tính theo tỷ lệ lãi suất bình quân gia quyền của các khoản vay chưa trả trong năm, ngoại trừ các khoản vay riêng biệt phục vụ cho mục đích hình thành một tài sản cụ thể.

CÔNG TY CỔ PHẦN DỊCH VỤ SONADEZI

Địa chỉ: Tầng 8, Tòa nhà Sonadezi, Số 01, Đường 1, Khu công nghiệp Biên Hòa 1, phường An Bình, TP. Biên Hòa, tỉnh Đồng Nai

BÁO CÁO TÀI CHÍNH HỢP NHẤT

Cho năm tài chính kết thúc ngày 31 tháng 12 năm 2024

Bản thuyết minh Báo cáo tài chính hợp nhất (tiếp theo)

15. Các khoản chi phí

Chi phí là những khoản làm giảm lợi ích kinh tế được ghi nhận tại thời điểm giao dịch phát sinh hoặc khi có khả năng tương đối chắc chắn sẽ phát sinh trong tương lai không phân biệt đã chi tiền hay chưa.

Các khoản chi phí và khoản doanh thu do nó tạo ra phải được ghi nhận đồng thời theo nguyên tắc phù hợp. Trong trường hợp nguyên tắc phù hợp xung đột với nguyên tắc thận trọng, chi phí được ghi nhận căn cứ vào bản chất và quy định của các chuẩn mực kế toán để đảm bảo phản ánh giao dịch một cách trung thực, hợp lý.

16. Thuế thu nhập doanh nghiệp

Chi phí thuế thu nhập doanh nghiệp bao gồm thuế thu nhập hiện hành và thuế thu nhập hoãn lại.

Thuế thu nhập hiện hành

Thuế thu nhập hiện hành là khoản thuế được tính dựa trên thu nhập tính thuế. Thu nhập tính thuế chênh lệch so với lợi nhuận kế toán là do điều chỉnh các khoản chênh lệch tạm thời giữa thuế và kế toán, các chi phí không được trừ cũng như điều chỉnh các khoản thu nhập không phải chịu thuế và các khoản lỗ được chuyển.

Thuế thu nhập hoãn lại

Thuế thu nhập hoãn lại là khoản thuế thu nhập doanh nghiệp sẽ phải nộp hoặc sẽ được hoàn lại do chênh lệch tạm thời giữa giá trị ghi sổ của tài sản và nợ phải trả cho mục đích lập Báo cáo tài chính và cơ sở tính thuế thu nhập. Thuế thu nhập hoãn lại phải trả được ghi nhận cho tất cả các khoản chênh lệch tạm thời chịu thuế. Tài sản thuế thu nhập hoãn lại chỉ được ghi nhận khi chắc chắn trong tương lai sẽ có lợi nhuận tính thuế để sử dụng những chênh lệch tạm thời được khấu trừ này.

Giá trị ghi sổ của tài sản thuế thu nhập doanh nghiệp hoãn lại được xem xét lại vào ngày kết thúc năm tài chính và sẽ được ghi giảm đến mức đảm bảo chắc chắn có đủ lợi nhuận tính thuế cho phép lợi ích của một phần hoặc toàn bộ tài sản thuế thu nhập hoãn lại được sử dụng. Các tài sản thuế thu nhập doanh nghiệp hoãn lại chưa được ghi nhận trước đây được xem xét lại vào ngày kết thúc năm tài chính và được ghi nhận khi chắc chắn có đủ lợi nhuận tính thuế để có thể sử dụng các tài sản thuế thu nhập hoãn lại chưa ghi nhận này.

Tài sản thuế thu nhập hoãn lại và thuế thu nhập hoãn lại phải trả được xác định theo thuế suất dự tính sẽ áp dụng cho năm tài sản được thu hồi hay nợ phải trả được thanh toán dựa trên các mức thuế suất có hiệu lực tại ngày kết thúc năm tài chính. Thuế thu nhập hoãn lại được ghi nhận vào Báo cáo kết quả hoạt động kinh doanh và chỉ ghi trực tiếp vào vốn chủ sở hữu khi khoản thuế đó liên quan đến các khoản mục được ghi thẳng vào vốn chủ sở hữu.

Tài sản thuế thu nhập hoãn lại và thuế thu nhập hoãn lại phải trả được bù trừ khi:

- Tập đoàn có quyền hợp pháp được bù trừ giữa tài sản thuế thu nhập hiện hành với thuế thu nhập hiện hành phải nộp; và
- Các tài sản thuế thu nhập hoãn lại và thuế thu nhập hoãn lại phải trả này liên quan đến thuế thu nhập doanh nghiệp được quản lý bởi cùng một cơ quan thuế:
 - Đối với cùng một đơn vị chịu thuế; hoặc
 - Tập đoàn dự định thanh toán thuế thu nhập hiện hành phải trả và tài sản thuế thu nhập hiện hành trên cơ sở thuần hoặc thu hồi tài sản đồng thời với việc thanh toán nợ phải trả trong từng kỳ tương lai khi các khoản trọng yếu của thuế thu nhập hoãn lại phải trả hoặc tài sản thuế thu nhập hoãn lại được thanh toán hoặc thu hồi.

CÔNG TY CỔ PHẦN DỊCH VỤ SONADEZI

Địa chỉ: Tầng 8, Tòa nhà Sonadezi, Số 01, Đường 1, Khu công nghiệp Biên Hòa 1, phường An Bình, TP. Biên Hòa, tỉnh Đồng Nai

BÁO CÁO TÀI CHÍNH HỢP NHẤT

Cho năm tài chính kết thúc ngày 31 tháng 12 năm 2024

Bản thuyết minh Báo cáo tài chính hợp nhất (tiếp theo)

17. Bên liên quan

Các bên được coi là liên quan nếu một bên có khả năng kiểm soát hoặc có ảnh hưởng đáng kể đối với bên kia trong việc ra quyết định các chính sách tài chính và hoạt động. Các bên cũng được xem là bên liên quan nếu cùng chịu sự kiểm soát chung hay chịu ảnh hưởng đáng kể chung.

Trong việc xem xét mối quan hệ của các bên liên quan, bản chất của mối quan hệ được chú trọng nhiều hơn hình thức pháp lý.

18. Báo cáo theo bộ phận

Bộ phận theo lĩnh vực kinh doanh là một phần có thể xác định riêng biệt tham gia vào quá trình sản xuất hoặc cung cấp sản phẩm, dịch vụ và có rủi ro và lợi ích kinh tế khác với các bộ phận kinh doanh khác.

Bộ phận theo khu vực địa lý là một phần có thể xác định riêng biệt tham gia vào quá trình sản xuất hoặc cung cấp sản phẩm, dịch vụ trong phạm vi một môi trường kinh tế cụ thể và có rủi ro và lợi ích kinh tế khác với các bộ phận kinh doanh trong các môi trường kinh tế khác.

Thông tin bộ phận được lập và trình bày phù hợp với chính sách kế toán áp dụng cho việc lập và trình bày Báo cáo tài chính hợp nhất của Tập đoàn.

V. THÔNG TIN BỔ SUNG CHO CÁC KHOẢN MỤC TRÌNH BÀY TRONG BẢNG CÂN ĐỐI KẾ TOÁN HỢP NHẤT

1. Tiền và các khoản tương đương tiền

	<u>Số cuối năm</u>	<u>Số đầu năm</u>
Tiền mặt	53.220.028	48.046.770
Tiền gửi ngân hàng không kỳ hạn	16.745.120.704	15.415.726.315
Các khoản tương đương tiền (tiền gửi ngân hàng có kỳ hạn gốc không quá 03 tháng)	1.524.680.667	1.000.000.000
Cộng	<u>18.323.021.399</u>	<u>16.463.773.085</u>

2. Phải thu ngắn hạn của khách hàng

	<u>Số cuối năm</u>	<u>Số đầu năm</u>
Phải thu các bên liên quan	<u>6.160.300.057</u>	<u>5.970.971.197</u>
Công ty Cổ phần Sonadezi Châu Đức	1.640.659.085	1.531.100.606
Công ty Cổ phần Sonadezi Long Bình	1.316.184.599	1.506.725.184
Công ty Cổ phần Sonadezi An Bình	1.009.277.448	679.893.979
Công ty Cổ phần Môi Trường Sonadezi	833.585.040	836.485.920
Công ty Cổ phần Sonadezi Giang Điền	693.301.145	879.505.806
Công ty Cổ phần Sonadezi Long Thành	343.537.984	195.243.480
Công ty Cổ phần Kinh Doanh Nhà Đồng Nai	-	16.848.000
Tổng Công ty Cổ phần Phát triển khu Công nghiệp	304.422.756	311.711.422
Công ty Cổ phần Phát triển Đô Thị Công nghiệp Số 2	10.800.000	-
Công ty Cổ phần Xây dựng Dân dụng Công nghiệp Số 1	8.532.000	-
Công ty Cổ phần Đầu tư Xây dựng và Vật liệu Đồng Nai	-	13.456.800

CÔNG TY CỔ PHẦN DỊCH VỤ SONADEZI

Địa chỉ: Tầng 8, Tòa nhà Sonadezi, Số 01, Đường 1, Khu công nghiệp Biên Hòa 1, phường An Bình, TP. Biên Hòa, tỉnh Đồng Nai

BÁO CÁO TÀI CHÍNH HỢP NHẤT

Cho năm tài chính kết thúc ngày 31 tháng 12 năm 2024

Bản thuyết minh Báo cáo tài chính hợp nhất (tiếp theo)

	Số cuối năm	Số đầu năm
Phải thu các khách hàng khác	119.719.072.562	88.664.319.808
Ban Quản lý Dịch vụ Công ích Thành phố Biên Hòa	27.074.245.411	27.104.931.244
Phòng Tài nguyên và Môi trường Huyện Thống Nhất	8.595.651.917	19.650.515.615
Phòng Tài Nguyên và Môi Trường Huyện Trảng Bom	16.360.468.823	-
Phòng Tài Nguyên và Môi Trường huyện Nhơn Trạch	12.497.308.337	-
Phòng Tài nguyên và Môi trường Huyện Long Thành	20.269.340.928	13.590.568.065
Các khách hàng khác	34.922.057.146	28.318.304.884
Cộng	125.879.372.619	94.635.291.005

3. Trả trước cho người bán ngắn hạn

	Số cuối năm	Số đầu năm
Trả trước cho bên liên quan	-	50.000.000
Công ty Cổ phần Sonadezi Long Bình	-	50.000.000
Trả trước cho các người bán khác	1.562.018.747	999.569.894
Công ty Cổ phần Tư vấn Thiết kế và Xây lắp điện	200.000.000	200.000.000
Công ty Cổ phần Đầu tư Xây dựng Bắc Nam	143.000.000	143.000.000
Công ty Cổ phần Base Enterprise	126.060.000	117.360.000
Các nhà cung cấp khác	1.092.958.747	539.209.894
Cộng	1.562.018.747	1.049.569.894

Trong đó, khoản trả trước cho người bán liên quan đến mua sắm tài sản cố định tại ngày kết thúc năm tài chính là 0 VND (Số đầu năm là 200.000.000 VND).

4. Phải thu khác

4a. Phải thu ngắn hạn khác

	Số cuối năm		Số đầu năm	
	Giá trị	Dự phòng	Giá trị	Dự phòng
Phải thu bên liên quan	532.729.830	-	546.548.659	-
Công ty Cổ phần Sonadezi Long Bình	990	-	13.819.819	-
Công ty Cổ phần Sonadezi Giang Điền – đặt cọc thuê văn phòng	532.728.840	-	532.728.840	-
Phải thu các tổ chức và cá nhân khác	398.237.495	-	490.622.127	-
Tạm ứng	50.000.000	-	180.000.000	-
Tiền án phí tranh chấp nhà hàng Sonadezi	172.391.637	-	-	-
Khoản đặt cọc ngắn hạn	2.029.500	-	2.029.500	-
Các khoản phải thu ngắn hạn khác	173.816.358	-	308.592.627	-
Cộng	930.967.325	-	1.037.170.786	-

4b. Phải thu dài hạn khác

Ký quỹ bảo lãnh thực hiện hợp đồng thuê tài sản với Ngân hàng TMCP Công Thương Việt Nam – Chi nhánh Khu Công nghiệp Biên Hòa.

CÔNG TY CỔ PHẦN DỊCH VỤ SONADEZI

Địa chỉ: Tầng 8, Tòa nhà Sonadezi, Số 01, Đường 1, Khu công nghiệp Biên Hòa 1, phường An Bình, TP. Biên Hòa, tỉnh Đồng Nai

BÁO CÁO TÀI CHÍNH HỢP NHẤT

Cho năm tài chính kết thúc ngày 31 tháng 12 năm 2024

Bản thuyết minh Báo cáo tài chính hợp nhất (tiếp theo)

5. Nợ xấu

	Thời gian quá hạn	Số cuối năm		Thời gian quá hạn	Số đầu năm	
		Giá gốc	Giá trị có thể thu hồi		Giá gốc	Giá trị có thể thu hồi
Công ty TNHH Đầu tu Việt Mỹ Lâm						
Đồng- Phải thu tiền cung cấp dịch vụ	Quá hạn trên 03 năm	345.279.000	-	Quá hạn trên 03 năm	345.279.000	-
Công ty Sản xuất và Kinh Doanh Phân Bón Cường Phát –						
Phải thu tiền cung cấp dịch vụ	Quá hạn trên 03 năm	138.861.800	-	Quá hạn trên 03 năm	138.861.800	-
Công ty TNHH Tám Khôe Farm–						
Phải thu tiền cung cấp dịch vụ	Quá hạn trên 03 năm	97.927.500	-	Quá hạn trên 03 năm	97.927.500	-
Các khách hàng khác – Phải thu tiền cung cấp dịch vụ	Quá hạn trên 03 năm	177.314.858	39.566.226	Quá hạn từ 02 năm đến dưới 03 năm	177.314.858	39.566.226
Cộng		759.383.158	39.566.226		759.383.158	39.566.226

6. Hàng tồn kho

	Số cuối năm		Số đầu năm	
	Giá gốc	Dự phòng	Giá gốc	Dự phòng
Nguyên liệu, vật liệu	1.856.377.302	(133.181.950)	1.685.491.973	(133.181.950)
Chi phí sản xuất, kinh doanh dở dang	2.920.474.570	-	2.446.765.735	-
Cộng	4.776.851.872	(133.181.950)	4.132.257.708	(133.181.950)

7. Tài sản cố định hữu hình

	Nhà cửa, vật kiến trúc	Máy móc và thiết bị	Phương tiện vận tải, truyền dẫn	Thiết bị, dụng cụ quản lý	Tài sản cố định hữu hình khác	Cộng
	Nguyên giá					
Số đầu năm	200.286.583.596	123.177.315.484	11.714.734.485	1.464.230.141	1.247.688.201	337.890.551.907
Mua trong năm	-	1.054.619.000	-	-	-	1.054.619.000
Số cuối năm	200.286.583.596	124.231.934.484	11.714.734.485	1.464.230.141	1.247.688.201	338.945.170.907
<i>Trong đó:</i>						
Đã khấu hao hết nhưng vẫn còn sử dụng	47.478.324.243	34.398.872.548	4.777.869.091	1.464.230.141	1.164.119.701	89.283.415.724
Chờ thanh lý	-	-	-	-	-	-
Giá trị hao mòn						
Số đầu năm	98.972.823.940	91.647.773.880	7.877.213.300	1.464.230.141	1.228.188.868	201.190.230.129
Khấu hao trong năm	11.117.057.339	11.854.879.500	764.321.236	-	16.713.696	23.752.971.761
Số cuối năm	110.089.881.279	103.502.653.380	8.641.534.536	1.464.230.141	1.244.902.554	224.943.201.890
Giá trị còn lại						
Số đầu năm	101.313.759.656	31.529.541.604	3.837.521.185	-	19.499.333	136.700.321.778
Số cuối năm	91.251.321.317	19.674.662.105	3.073.199.949	-	2.785.646	114.001.969.017
<i>Trong đó:</i>						
Tạm thời chưa sử dụng	-	-	-	-	-	-
Đang chờ thanh lý	-	-	-	-	-	-

CÔNG TY CỔ PHẦN DỊCH VỤ SONADEZI

Địa chỉ: Tầng 8, Tòa nhà Sonadezi, Số 01, Đường 1, Khu công nghiệp Biên Hòa 1, phường An Bình, TP. Biên Hòa, tỉnh Đồng Nai

BÁO CÁO TÀI CHÍNH HỢP NHẤT

Cho năm tài chính kết thúc ngày 31 tháng 12 năm 2024

Bản thuyết minh Báo cáo tài chính hợp nhất (tiếp theo)

Một số tài sản cố định hữu hình có giá trị còn lại theo sổ sách là 14.161.109.037 VND đã được thế chấp, cầm cố để đảm bảo cho các khoản vay của Quỹ Đầu tư Phát triển tỉnh Đồng Nai (Xem thuyết minh số V.17b).

8. Tài sản cố định vô hình

	<u>Chương trình phần mềm máy tính</u>
Nguyên giá	
Số đầu năm	358.463.000
Số cuối năm	<u>358.463.000</u>
<i>Trong đó:</i>	
Đã khấu hao hết nhưng vẫn còn sử dụng	280.463.000
Giá trị hao mòn	
Số đầu năm	301.527.983
Khấu hao trong năm	27.193.351
Số cuối năm	<u>328.721.334</u>
Giá trị còn lại	
Số đầu năm	56.935.017
Số cuối năm	<u>29.741.666</u>
<i>Trong đó:</i>	
Tạm thời không sử dụng	-
Đang chờ thanh lý	-

9. Chi phí xây dựng cơ bản dở dang

	<u>Số đầu năm</u>	<u>Chi phí phát sinh trong năm</u>	<u>Kết chuyển vào chi phí trả trước</u>	<u>Kết chuyển vào chi phí trong năm</u>	<u>Số cuối năm</u>
Công trình khu xử lý chất thải Quang Trung	30.666.465.821	17.856.138.790	(14.751.448.880)	(1.008.754.061)	32.762.401.670
Dự án Quang Trung - Lô C,D (^①)	40.478.610.058	-	-	-	40.478.610.058
Cộng	<u>71.145.075.879</u>	<u>17.856.138.790</u>	<u>(14.751.448.880)</u>	<u>(1.008.754.061)</u>	<u>73.241.011.728</u>

(^①) Dự án gồm Quyền sử dụng đất thừa số 204 và thừa số 198 đã được thế chấp cho Khoản vay từ Quỹ Bảo vệ Môi trường tỉnh Đồng Nai (xem chi tiết thuyết minh tại mục V.17b).

10. Chi phí trả trước dài hạn

	<u>Số cuối năm</u>	<u>Số đầu năm</u>
Chi phí rà, phá bom mìn khu Quang Trung	1.565.234.876	1.610.935.161
Chi phí sửa chữa	14.516.753.256	20.378.157.429
Công cụ, dụng cụ	2.039.747.089	2.186.481.559
Chi phí bãi chôn lấp chất thải an toàn	16.463.431.948	6.202.125.453
Chi phí bãi chôn lấp chất thải sinh hoạt	37.995.768.843	84.049.887.538
Cộng	<u>72.580.936.012</u>	<u>114.427.587.140</u>

CÔNG TY CỔ PHẦN DỊCH VỤ SONADEZI

Địa chỉ: Tầng 8, Tòa nhà Sonadezi, Số 01, Đường 1, Khu công nghiệp Biên Hòa 1, phường An Bình, TP. Biên Hòa, tỉnh Đồng Nai

BÁO CÁO TÀI CHÍNH HỢP NHẤT

Cho năm tài chính kết thúc ngày 31 tháng 12 năm 2024

Bản thuyết minh Báo cáo tài chính hợp nhất (tiếp theo)

11. Phải trả người bán ngắn hạn

	Số cuối năm	Số đầu năm
Phải trả các bên liên quan	3.394.696.612	529.797.964
Công ty Cổ phần Sonadezi Giang Điền	-	30.424.624
Công ty Cổ phần Phát triển Đô thị Công nghiệp số 2	2.895.323.272	-
Công ty Cổ phần Sonadezi An Bình	499.373.340	499.373.340
Phải trả các nhà cung cấp khác	60.902.206.495	114.685.722.590
Công ty TNHH Thương mại Dịch vụ Hoàng Bảo Phát	14.842.338.804	-
Công ty TNHH Kinh doanh Mạnh Hùng Phát	9.846.424.570	-
Công ty TNHH Thiết Vượng	8.388.932.834	10.304.068.026
Công ty TNHH Thương mại Dịch vụ Xuất nhập khẩu Duy Khương	3.975.882.071	42.058.041.997
Công ty TNHH Xây dựng Công nghiệp và Dân dụng Hợp Lực	97.716.000	38.009.694.438
Công ty TNHH Sixei	13.362.007.100	15.097.309.900
Các nhà cung cấp khác	10.388.905.116	19.520.676.255
Cộng	64.296.903.107	115.215.520.554

Trong đó, khoản phải trả liên quan đến mua sắm tài sản cố định tại ngày kết thúc năm tài chính là 0 VND (Số đầu năm là 1.689.161.226 VND).

Tập đoàn không có nợ phải trả người bán quá hạn chưa thanh toán.

12. Người mua trả tiền trước ngắn hạn

	Số cuối năm	Số đầu năm
Trả trước của các bên liên quan	111.000.000	193.400.000
Công ty Cổ phần Sonadezi Giang Điền	111.000.000	189.000.000
Công ty Cổ phần Phát triển Đô thị Công nghiệp số 2	-	4.400.000
Trả trước của các khách hàng khác	25.837.775.109	25.274.236.230
Công ty Cổ phần Môi trường Đại Phát Thăng Lợi	3.342.852.019	3.342.852.019
Công ty TNHH MTV Thanh Sinh	15.314.172.000	15.314.172.000
Công ty Cổ phần Công nghệ Xử lý chất thải nguy hại công nghệ cao MKD	5.547.494.152	5.547.494.152
Các khách hàng khác	1.633.256.938	1.069.718.059
Cộng	25.948.775.109	25.467.636.230

13. Thuế và các khoản phải nộp Nhà nước

	Số đầu năm	Số phải nộp trong năm	Số đã thực nộp trong năm	Số cuối năm
Thuế GTGT hàng bán nội địa	1.161.754.966	14.455.624.032	(11.562.500.285)	4.054.878.713
Thuế thu nhập doanh nghiệp	344.382.699	5.773.110.308	(3.869.492.485)	2.248.000.522
Thuế thu nhập cá nhân	209.538.931	2.506.719.654	(2.081.357.480)	634.901.105
Thuế thuê đất	-	16.688.430	(16.688.430)	-
Các loại thuế khác	-	17.502.350	(17.502.350)	-
Cộng	1.715.676.596	22.769.644.774	(17.547.541.030)	6.937.780.340

CÔNG TY CỔ PHẦN DỊCH VỤ SONADEZI

Địa chỉ: Tầng 8, Tòa nhà Sonadezi, Số 01, Đường 1, Khu công nghiệp Biên Hòa 1, phường An Bình, TP. Biên Hòa, tỉnh Đồng Nai

BÁO CÁO TÀI CHÍNH HỢP NHẤT

Cho năm tài chính kết thúc ngày 31 tháng 12 năm 2024

Bản thuyết minh Báo cáo tài chính hợp nhất (tiếp theo)

Thuế giá trị gia tăng

Các công ty trong Tập đoàn nộp thuế giá trị gia tăng theo phương pháp khấu trừ. Thuế suất thuế giá trị gia tăng như sau:

- Cung cấp dịch vụ trong Khu chế xuất	0%
- Nước	5%
- Xử lý chất thải và các dịch vụ khác ⁽ⁱ⁾	10%

⁽ⁱ⁾ Từ ngày 01 tháng 01 năm 2024 đến ngày 30 tháng 6 năm 2024, thuế suất thuế giá trị gia tăng áp dụng đối với một số hàng hóa, dịch vụ là 8% theo Nghị định 94/2023/NĐ-CP ngày 28 tháng 12 năm 2023 của Chính phủ quy định chính sách giảm thuế giá trị gia tăng theo Nghị quyết số 110/2023/QH15 ngày 29 tháng 11 năm 2023 của Quốc hội.

Từ ngày 01 tháng 7 năm 2024 đến ngày 31 tháng 12 năm 2024, thuế suất thuế giá trị gia tăng áp dụng đối với một số hàng hóa, dịch vụ là 8% theo Nghị định 72/2024/NĐ-CP ngày 29 tháng 6 năm 2024 của Chính phủ quy định chính sách giảm thuế giá trị gia tăng theo Nghị quyết số 142/2024/QH15 ngày 29 tháng 6 năm 2024 của Quốc hội.

Thuế thu nhập doanh nghiệp

Các công ty trong Tập đoàn phải nộp thuế thu nhập doanh nghiệp với thuế suất 10% đối với hoạt động được hưởng ưu đãi và 20% đối với hoạt động không ưu đãi.

Số thuế thu nhập doanh nghiệp phải nộp của các công ty trong Tập đoàn như sau:

	<u>Năm nay</u>	<u>Năm trước</u>
Công ty Cổ phần Dịch vụ Sonadezi	5.530.589.696	3.910.995.579
Công ty TNHH MTV Dịch vụ Bảo vệ Sonadezi	242.520.612	298.587.893
Cộng	5.773.110.308	4.209.583.472

Việc xác định thuế thu nhập doanh nghiệp phải nộp của các công ty trong Tập đoàn được căn cứ vào các quy định hiện hành về thuế. Tuy nhiên, những quy định này thay đổi theo từng thời kỳ và các quy định về thuế đối với nhiều loại giao dịch khác nhau có thể được giải thích theo nhiều cách khác nhau. Do vậy số thuế được trình bày trên Báo cáo tài chính hợp nhất có thể sẽ thay đổi khi cơ quan thuế kiểm tra.

Tiền thuê đất

Các công ty trong Tập đoàn nộp tiền thuê đất theo các hợp đồng đã ký với Nhà nước.

Các loại thuế khác

Các công ty trong Tập đoàn kê khai và nộp theo quy định.

14. Phải trả người lao động

Quỹ tiền lương còn phải trả người lao động.

15. Chi phí phải trả

15a. Chi phí phải trả ngắn hạn

	<u>Số cuối năm</u>	<u>Số đầu năm</u>
Chi phí lãi vay	1.898.303.000	2.293.849.000
Trích trước chi phí thiết kế, sửa chữa ô chôn lấp	-	188.224.836
Các chi phí phải trả ngắn hạn khác	671.228.429	972.951.546
Cộng	2.569.531.429	3.455.025.382

CÔNG TY CỔ PHẦN DỊCH VỤ SONADEZI

Địa chỉ: Tầng 8, Tòa nhà Sonadezi, Số 01, Đường 1, Khu công nghiệp Biên Hòa 1, phường An Bình, TP. Biên Hòa, tỉnh Đồng Nai

BÁO CÁO TÀI CHÍNH HỢP NHẤT

Cho năm tài chính kết thúc ngày 31 tháng 12 năm 2024

Bản thuyết minh Báo cáo tài chính hợp nhất (tiếp theo)

15b. Chi phí phải trả dài hạn

	<u>Số cuối năm</u>	<u>Số đầu năm</u>
Trích trước chi phí nước ri rác OCLHVS	16.774.735.586	13.611.820.045
Chi phí trích trước tạm tính giá vốn hàng hóa, thành phẩm bất động sản đã bán	3.371.536.701	3.371.536.701
Cộng	<u>20.146.272.287</u>	<u>16.983.356.746</u>

16. Phải trả ngắn hạn khác

	<u>Số cuối năm</u>	<u>Số đầu năm</u>
Cổ tức phải trả	97.850.000	68.400.000
Các khoản phải trả ngắn hạn khác	642.239.302	642.232.402
Cộng	<u>740.089.302</u>	<u>710.632.402</u>

Tập đoàn không có nợ phải trả khác quá hạn chưa thanh toán.

17. Vay

17a. Vay ngắn hạn

Các khoản vay dài hạn đến hạn trả Quỹ Bảo vệ Môi trường tỉnh Đồng Nai và Quỹ Đầu tư Phát triển tỉnh Đồng Nai (xem thuyết minh số V.17b).

Tập đoàn có khả năng trả được khoản vay ngắn hạn.

Chi tiết số phát sinh về khoản vay dài hạn đến hạn trả như sau:

	<u>Năm nay</u>	<u>Năm trước</u>
Số đầu năm	26.206.200.000	35.413.650.000
Kết chuyển từ vay dài hạn	31.155.800.000	26.206.200.000
Số tiền vay đã trả	(26.206.200.000)	(35.413.650.000)
Số cuối năm	<u>31.155.800.000</u>	<u>26.206.200.000</u>

17b. Vay dài hạn

	<u>Số cuối năm</u>	<u>Số đầu năm</u>
Quỹ Bảo vệ Môi trường tỉnh Đồng Nai ⁽ⁱ⁾	33.165.000.000	22.188.800.000
Quỹ Đầu tư Phát triển tỉnh Đồng Nai ⁽ⁱⁱ⁾	45.588.984.163	58.088.984.163
Cộng	<u>78.753.984.163</u>	<u>80.277.784.163</u>

(i) Khoản vay từ Quỹ Bảo vệ Môi trường tỉnh Đồng Nai có lãi suất từ 3%/năm đến 4,28%/năm được thế chấp bằng Quyền sử dụng đất thửa số 204, tờ bản đồ số 45 với diện tích 181.503 m² tại xã Quang Trung, huyện Thống Nhất, tỉnh Đồng Nai và quyền sở hữu nhà ở và tài sản khác gắn liền với đất số CD 582682 theo Hợp đồng thế chấp tài sản số 04/2023/HĐTC-QBVMT ngày 22 tháng 5 năm 2023; Quyền sử dụng đất thửa số 198, tờ bản đồ số 45 với diện tích 190.261 m² tại xã Quang Trung, huyện Thống Nhất, tỉnh Đồng Nai và quyền sở hữu nhà ở và tài sản khác gắn liền với đất số BV 182491 theo Hợp đồng thế chấp tài sản số 12/2024/HĐTC-QBVMT ngày 23 tháng 08 năm 2024 (xem thuyết minh số V.9).

(ii) Khoản vay dài hạn từ Quỹ Đầu tư Phát triển tỉnh Đồng Nai, lãi suất 7%/năm được thế chấp bằng tài sản thuộc dự án đầu tư xây dựng khu xử lý chất thải Quang Trung theo Hợp đồng thế chấp số 35/2015/HĐTC-TD ngày 28 tháng 9 năm 2015 bao gồm: trạm tái chế chất thải làm phân Compost công suất 200 tấn/ngày, hạng mục xử lý chôn lấp hợp vệ sinh (GĐ1), Nhà xưởng lò đốt chất thải công nghiệp công suất 1 tấn/giờ, Trạm xử lý hóa rắn công suất 20 tấn/ngày, Trạm xử lý hóa lý chất thải lỏng công suất 20 tấn/ngày và hạng mục chôn lấp an toàn công suất 20 tấn/ngày (GĐ 1) (xem thuyết minh số V.7).

CÔNG TY CỔ PHẦN DỊCH VỤ SONADEZI

Địa chỉ: Tầng 8, Tòa nhà Sonadezi, Số 01, Đường 1, Khu công nghiệp Biên Hòa 1, phường An Bình, TP. Biên Hòa, tỉnh Đồng Nai

BÁO CÁO TÀI CHÍNH HỢP NHẤT

Cho năm tài chính kết thúc ngày 31 tháng 12 năm 2024

Bản thuyết minh Báo cáo tài chính hợp nhất (tiếp theo)

Tập đoàn có khả năng trả được khoản vay dài hạn.

Kỳ hạn thanh toán các khoản vay dài hạn như sau:

	Số cuối năm	Số đầu năm
Từ 01 năm trở xuống	31.155.800.000	26.206.200.000
Trên 01 năm đến 05 năm	78.753.984.163	72.188.800.000
Trên 05 năm	-	8.088.984.163
Cộng	109.909.784.163	106.483.984.163

Chi tiết phát sinh của khoản vay dài hạn như sau:

	Năm nay	Năm trước
Số đầu năm	80.277.784.163	87.527.984.163
Số tiền vay phát sinh	34.717.000.000	20.756.000.000
Số tiền vay đã trả	(5.085.000.000)	(1.800.000.000)
Kết chuyển sang vay ngắn hạn	(31.155.800.000)	(26.206.200.000)
Số cuối năm	78.753.984.163	80.277.784.163

17c. Vay quá hạn chưa thanh toán

Tập đoàn không có các khoản vay quá hạn chưa thanh toán.

18. Quỹ khen thưởng, phúc lợi

	Tăng do trích lập			Số cuối năm
	Số đầu năm	từ lợi nhuận	Chi quỹ trong năm	
Quỹ khen thưởng	2.589.353.512	2.048.632.219	(2.474.150.000)	2.163.835.731
Quỹ phúc lợi	959.740.216	735.128.094	(775.755.790)	919.112.520
Quỹ thưởng người quản lý	18.483.037	228.376.031	(228.100.000)	18.759.068
Quỹ công tác xã hội - cộng đồng	1.342.129.293	532.877.406	(519.793.500)	1.355.213.199
Cộng	4.909.706.058	3.545.013.750	(3.997.799.290)	4.456.920.518

19. Doanh thu chưa thực hiện

Tiền nhận trước thuê quyền sử dụng đất và kỹ thuật hạ tầng dùng chung.

20. Vốn chủ sở hữu

20a. Bảng đối chiếu biến động của vốn chủ sở hữu

	Vốn góp của chủ sở hữu	Quỹ đầu tư phát triển	Lợi nhuận sau thuế chưa phân phối	Cộng
Số dư đầu năm trước	50.000.000.000	40.287.037.362	62.513.326.834	152.800.364.196
Lợi nhuận trong năm trước	-	-	15.713.086.130	15.713.086.130
Trích lập quỹ trong năm trước	-	8.666.473.645	(14.744.122.741)	(6.077.649.096)
Chia cổ tức trong năm trước	-	-	(15.000.000.000)	(15.000.000.000)
Giảm khác	-	-	(3.140.873.790)	(3.140.873.790)
Số dư cuối năm trước	50.000.000.000	48.953.511.007	45.341.416.433	144.294.927.440
Số dư đầu năm nay	50.000.000.000	48.953.511.007	45.341.416.433	144.294.927.440
Lợi nhuận trong năm nay	-	-	22.215.231.943	22.215.231.943
Trích lập quỹ trong năm nay	-	1.522.506.876	(5.067.520.626)	(3.545.013.750)
Chia cổ tức trong năm nay	-	-	(10.000.000.000)	(10.000.000.000)
Số dư cuối năm nay	50.000.000.000	50.476.017.883	52.489.127.750	152.965.145.633

CÔNG TY CỔ PHẦN DỊCH VỤ SONADEZI

Địa chỉ: Tầng 8, Tòa nhà Sonadezi, Số 01, Đường 1, Khu công nghiệp Biên Hòa 1, phường An Bình, TP. Biên Hòa, tỉnh Đồng Nai

BÁO CÁO TÀI CHÍNH HỢP NHẤT

Cho năm tài chính kết thúc ngày 31 tháng 12 năm 2024

Bản thuyết minh Báo cáo tài chính hợp nhất (tiếp theo)

20b. Chi tiết vốn góp của chủ sở hữu

	Số cuối năm	Số đầu năm
Tổng Công ty Cổ phần Phát triển Khu công nghiệp	10.000.000.000	10.000.000.000
Công ty Cổ phần Môi trường Sonadezi	5.000.000.000	5.000.000.000
Công ty Cổ phần Sonadezi Long Thành	2.500.000.000	2.500.000.000
Công ty Cổ phần Phát triển Đô thị Công nghiệp số 2	2.500.000.000	2.500.000.000
Công ty Cổ phần Sonadezi Châu Đức	1.500.000.000	1.500.000.000
Công ty Cổ phần Cấp nước Đồng Nai	1.000.000.000	1.000.000.000
Công ty Cổ phần Sonadezi An Bình	1.000.000.000	1.000.000.000
Công ty TNHH Tiên Triết	1.000.000.000	1.000.000.000
Các cổ đông khác	25.500.000.000	25.500.000.000
Cộng	50.000.000.000	50.000.000.000

Các cổ đông đã góp đủ vốn điều lệ theo Giấy chứng nhận đăng ký doanh nghiệp là 50.000.000.000 VND.

20c. Cổ phiếu

	Số cuối năm	Số đầu năm
Số lượng cổ phiếu đăng ký phát hành	5.000.000	5.000.000
Số lượng cổ phiếu đã bán ra công chúng	5.000.000	5.000.000
- Cổ phiếu phổ thông	5.000.000	5.000.000
- Cổ phiếu ưu đãi	-	-
Số lượng cổ phiếu được mua lại	-	-
- Cổ phiếu phổ thông	-	-
- Cổ phiếu ưu đãi	-	-
Số lượng cổ phiếu đang lưu hành	5.000.000	5.000.000
- Cổ phiếu phổ thông	5.000.000	5.000.000
- Cổ phiếu ưu đãi	-	-

Mệnh giá cổ phiếu đang lưu hành: 10.000 VND.

20d. Phân phối lợi nhuận

Trong năm, Công ty mẹ đã phân phối lợi nhuận năm 2023 theo Nghị quyết Đại hội đồng Cổ đông thường niên năm 2024 số 34/NQ-ĐHĐCĐTN ngày 02 tháng 4 năm 2024 như sau:

	Số tiền (VND)
• Chia cổ tức cho các cổ đông	: 10.000.000.000
• Trích Quỹ đầu tư phát triển	: 1.522.506.876
• Trích Quỹ khen thưởng, phúc lợi	: 3.045.013.751

21. Các khoản mục ngoài Bảng cân đối kế toán hợp nhất

Tài sản thuê ngoài

Tổng số tiền thuê tối thiểu trong tương lai của các hợp đồng thuê hoạt động tài sản không thể hủy ngang theo các thời hạn như sau:

	Số cuối năm	Số đầu năm
Từ 01 năm trở xuống	16.015.424.175	11.294.090.909
Trên 01 năm đến 05 năm	46.129.626.504	41.834.000.000
Trên 05 năm	5.731.250.000	11.316.250.000
Cộng	67.876.300.679	64.444.340.909

CÔNG TY CỔ PHẦN DỊCH VỤ SONADEZI

Địa chỉ: Tầng 8, Tòa nhà Sonadezi, Số 01, Đường 1, Khu công nghiệp Biên Hòa 1, phường An Bình, TP. Biên Hòa, tỉnh Đồng Nai

BÁO CÁO TÀI CHÍNH HỢP NHẤT

Cho năm tài chính kết thúc ngày 31 tháng 12 năm 2024

Bản thuyết minh Báo cáo tài chính hợp nhất (tiếp theo)

Các khoản thanh toán tiền thuê hoạt động ở trên bao gồm:

- Tổng số tiền thuê để vận hành xử lý nước thải tập trung tại Khu công nghiệp Biên Hoà 2 với giá thuê là 5.000.000.000 VND/năm, riêng giai đoạn từ ngày 01 tháng 10 năm 2021 đến 31 tháng 3 năm 2023 giá thuê là 4.200.000.000 VND/năm. Hợp đồng thuê được ký với thời hạn 10 năm tính từ ngày 01 tháng 4 năm 2021, phụ lục gia hạn đến ngày 31 tháng 3 năm 2031.
- Tổng số tiền thuê để vận hành xử lý nước thải tập trung tại Khu công nghiệp Gò Dầu với giá thuê là 585.000.000 VND/năm. Hợp đồng thuê được ký với thời hạn 10 năm tính từ ngày 01 tháng 10 năm 2021, phụ lục gia hạn đến ngày 31 tháng 3 năm 2031.
- Tổng số tiền thuê để vận hành xử lý nước thải tập trung tại Khu công nghiệp Xuân Lộc với giá thuê là 600.000.000 VND/năm. Hợp đồng thuê được ký với thời hạn 1 năm tính từ ngày 01 tháng 1 năm 2025, phụ lục gia hạn đến ngày 31 tháng 12 năm 2025
- Tổng số tiền thuê để vận hành xử lý nước thải tập trung tại Khu công nghiệp Nhơn Trạch với giá thuê tài sản phụ thuộc vào khối lượng xử lý nước hàng quý, định mức 2.285 đồng/m³ (áp dụng giai đoạn 2024-2025). Hợp đồng thuê được ký với thời hạn 05 năm tính từ ngày 01 tháng 6 năm 2023, phụ lục gia hạn đến ngày 01 tháng 6 năm 2028. Công ty lấy hóa đơn gần nhất là hóa đơn thuê tài sản 2024 làm căn cứ xác định giá thuê hàng năm, số tiền là: 9.830.424.175 VND/năm

VI. THÔNG TIN BỔ SUNG CHO CÁC KHOẢN MỤC TRÌNH BÀY TRONG BÁO CÁO KẾT QUẢ HOẠT ĐỘNG KINH DOANH HỢP NHẤT

1. Doanh thu bán hàng và cung cấp dịch vụ

1a. Tổng doanh thu

	<u>Năm nay</u>	<u>Năm trước</u>
Doanh thu xử lý nước thải công nghiệp và xử lý chất thải	452.097.245.457	405.126.285.478
Doanh thu hoạt động khác	56.197.332.468	58.770.115.894
Cộng	508.294.577.925	463.896.401.372

1b. Doanh thu bán hàng và cung cấp dịch vụ cho các bên liên quan

Các giao dịch về bán hàng và cung cấp dịch vụ cho các bên liên quan khác như sau:

	<u>Năm nay</u>	<u>Năm trước</u>
Công ty Cổ phần Sonadezi Long Bình		
Vận hành duy trì bảo dưỡng thiết bị NM XLNT		
Thành Phú	428.021.100	428.021.100
Xử lý nước thải và chất thải	13.934.750	13.348.000
Tư vấn môi trường	797.311.700	1.802.683.700
Dịch vụ vệ sinh công nghiệp	279.600.000	279.600.000
Dịch vụ khác	268.387.228	124.506.899
Dịch vụ bảo vệ	7.705.771.094	7.019.267.781
Công ty Cổ phần Sonadezi Giang Điền		
Xử lý nước thải và chất thải	8.309.769.494	12.064.752.382
Dịch vụ vệ sinh công nghiệp	2.845.401.000	2.918.217.450
Dịch vụ phân tích	-	24.424.000
Dịch vụ bảo vệ	4.910.466.945	5.994.806.727
Công ty Cổ phần Sonadezi An Bình		
Xử lý nước thải và chất thải	1.987.246.887	1.423.464.462
Tư vấn môi trường	266.859.400	259.859.400
Dịch vụ bảo vệ	920.277.774	1.151.400.000

CÔNG TY CỔ PHẦN DỊCH VỤ SONADEZI

Địa chỉ: Tầng 8, Tòa nhà Sonadezi, Số 01, Đường 1, Khu công nghiệp Biên Hòa 1, phường An Bình, TP. Biên Hòa, tỉnh Đồng Nai

BÁO CÁO TÀI CHÍNH HỢP NHẤT

Cho năm tài chính kết thúc ngày 31 tháng 12 năm 2024

Bản thuyết minh Báo cáo tài chính hợp nhất (tiếp theo)

	<u>Năm nay</u>	<u>Năm trước</u>
<i>Công ty Cổ phần Sonadezi Châu Đức</i>		
Vận hành NMXLNT KCN Châu Đức	2.444.889.412	2.645.274.201
Tư vấn môi trường	81.261.100	55.815.100
Dịch vụ bảo vệ	2.305.800.000	954.450.000
<i>Công ty Cổ phần Sonadezi Long Thành</i>		
Xử lý nước thải và chất thải	55.464.347.632	45.953.588.690
Dịch vụ vệ sinh công nghiệp	199.525.000	194.400.000
Dịch vụ phân tích, thí nghiệm	747.068.000	621.769.000
Dịch vụ bảo vệ	1.417.103.226	1.487.466.667
<i>Tổng Công ty Cổ phần phát triển Khu công nghiệp</i>		
Tư vấn môi trường	137.574.000	131.077.500
Dịch vụ bảo vệ	1.177.298.181	1.222.727.268
<i>Công ty Cổ phần Kinh doanh nhà Đồng Nai</i>		
Dịch vụ vệ sinh công nghiệp	191.600.000	187.200.000
<i>Công ty Cổ phần Môi trường Sonadezi</i>		
Xử lý nước thải và chất thải	5.338.000	17.947.000
Dịch vụ vận hành nhà máy, ô chôn lấp	38.700.000	-
Dịch vụ bảo vệ	4.627.974.000	4.879.000.000
<i>Công ty Cổ phần Sơn Đồng Nai</i>		
Xử lý nước thải và chất thải	29.147.479	26.776.035
<i>Công ty Cổ phần Phát triển Đô thị Công nghiệp số 2</i>		
Xử lý nước thải và chất thải	10.000.000	10.000.000
Tư vấn môi trường	132.500.000	332.500.000
<i>Công ty Cổ phần Cảng Đồng Nai</i>		
Xử lý nước thải và chất thải	14.000.000	14.000.000
<i>Công ty Cổ phần Đầu tư Xây dựng và Vật liệu Đồng Nai</i>		
Xử lý chất thải	-	12.460.000
<i>Công ty Cổ phần Cấp nước Đồng Nai</i>		
Xử lý nước thải và chất thải	50.467.963	26.300.000
<i>Công ty Cổ phần Xây dựng Dân Dụng Công nghiệp số 1 Đồng Nai</i>		
Dịch vụ vệ sinh công nghiệp	55.300.000	-
2. Giá vốn hàng bán		
	<u>Năm nay</u>	<u>Năm trước</u>
Giá vốn xử lý nước thải công nghiệp và xử lý chất thải	398.103.312.184	361.303.874.319
Giá vốn hoạt động khác	47.716.355.053	49.478.131.155
Cộng	<u>445.819.667.237</u>	<u>410.782.005.474</u>

CÔNG TY CỔ PHẦN DỊCH VỤ SONADEZI

Địa chỉ: Tầng 8, Tòa nhà Sonadezi, Số 01, Đường 1, Khu công nghiệp Biên Hòa 1, phường An Bình, TP. Biên Hòa, tỉnh Đồng Nai

BÁO CÁO TÀI CHÍNH HỢP NHẤT

Cho năm tài chính kết thúc ngày 31 tháng 12 năm 2024

Bản thuyết minh Báo cáo tài chính hợp nhất (tiếp theo)

3. Doanh thu hoạt động tài chính

Lãi tiền gửi ngân hàng.

4. Chi phí quản lý doanh nghiệp

	<u>Năm nay</u>	<u>Năm trước</u>
Chi phí cho nhân viên	14.784.089.685	13.462.397.782
Chi phí dụng cụ, đồ dùng	272.673.870	152.332.885
Chi phí khấu hao tài sản cố định	353.166.019	446.316.368
Thuế, phí và lệ phí	19.688.430	356.734.416
Chi phí dịch vụ mua ngoài	10.082.957.204	10.414.567.261
Chi phí thuê văn phòng	2.553.223.442	2.160.217.722
Chi phí đào tạo, tài liệu chuyên môn	190.601.459	41.553.333
Chi phí dịch vụ mua ngoài khác	7.339.132.303	8.212.796.206
Các chi phí bằng tiền khác	2.120.584.062	2.091.915.589
Cộng	<u>27.633.159.270</u>	<u>26.924.264.301</u>

5. Thu nhập khác

	<u>Năm nay</u>	<u>Năm trước</u>
Lãi thanh lý tài sản cố định	-	35.000.000
Thu nhập từ bán điện, nước	912.306.333	1.014.542.989
Hoàn nhập quỹ dự phòng rủi ro, bồi thường thiệt hại về môi trường	-	559.703.558
Thu nhập khác	60.029.000	462.474.304
Cộng	<u>972.335.333</u>	<u>2.071.720.851</u>

6. Chi phí khác

	<u>Năm nay</u>	<u>Năm trước</u>
Chi phí bán điện, nước	912.306.333	1.014.542.989
Chi phí khác	-	23.805.336
Cộng	<u>912.306.333</u>	<u>1.038.348.325</u>

7. Lãi trên cổ phiếu

7a. Lãi cơ bản/suy giảm trên cổ phiếu

	<u>Năm nay</u>	<u>Năm trước</u>
Lợi nhuận kế toán sau thuế thu nhập doanh nghiệp	22.215.231.943	15.713.086.130
Quỹ khen thưởng, phúc lợi dự kiến ⁽ⁱ⁾	(4.443.046.389)	(3.142.617.226)
Lợi nhuận tính lãi cơ bản/suy giảm trên cổ phiếu	17.772.185.554	12.570.468.904
Số lượng bình quân gia quyền của cổ phiếu phổ thông đang lưu hành trong năm	5.000.000	5.000.000
Lãi cơ bản/suy giảm trên cổ phiếu	<u>3.554</u>	<u>2.514</u>

⁽ⁱ⁾ Tạm trích quỹ khen thưởng, phúc lợi dự kiến được trích theo tỷ lệ là 20% lợi nhuận kế toán sau thuế thu nhập doanh nghiệp theo Nghị quyết Đại hội đồng Cổ đông thường niên năm 2024 số 34/NQ-ĐHĐCĐTN ngày 02 tháng 4 năm 2024 của Công ty mẹ.

7b. Thông tin khác

Không có các giao dịch cổ phiếu phổ thông hoặc giao dịch cổ phiếu phổ thông tiềm năng nào xảy ra từ ngày kết thúc năm tài chính đến ngày công bố Báo cáo tài chính hợp nhất này.

CÔNG TY CỔ PHẦN DỊCH VỤ SONADEZI

Địa chỉ: Tầng 8, Tòa nhà Sonadezi, Số 01, Đường 1, Khu công nghiệp Biên Hòa 1, phường An Bình, TP. Biên Hòa, tỉnh Đồng Nai

BÁO CÁO TÀI CHÍNH HỢP NHẤT

Cho năm tài chính kết thúc ngày 31 tháng 12 năm 2024

Bản thuyết minh Báo cáo tài chính hợp nhất (tiếp theo)

8. Chi phí sản xuất kinh doanh theo yếu tố

	Năm nay	Năm trước
Chi phí nguyên liệu, vật liệu	144.849.400.870	117.684.564.458
Chi phí nhân công	97.231.957.255	88.400.814.980
Chi phí khấu hao tài sản cố định	23.780.165.112	30.497.316.494
Chi phí dịch vụ mua ngoài	34.315.533.339	32.812.456.441
Chi phí khác	174.417.646.983	169.708.318.682
Cộng	474.594.703.559	439.103.471.055

VII. NHỮNG THÔNG TIN KHÁC

1. Giao dịch và số dư với các bên liên quan

Các bên liên quan với Tập đoàn bao gồm: các thành viên quản lý chủ chốt, các cá nhân có liên quan với các thành viên quản lý chủ chốt và các bên liên quan khác.

1a. Giao dịch và số dư với các thành viên quản lý chủ chốt và các cá nhân có liên quan với các thành viên quản lý chủ chốt

Các thành viên quản lý chủ chốt gồm: các thành viên Hội đồng quản trị và các thành viên Ban Tổng Giám đốc Công ty mẹ. Các cá nhân có liên quan với các thành viên quản lý chủ chốt là các thành viên mật thiết trong gia đình các thành viên quản lý chủ chốt.

Giao dịch với các thành viên quản lý chủ chốt và các cá nhân có liên quan với các thành viên quản lý chủ chốt

Tập đoàn không phát sinh giao dịch bán hàng và cung cấp dịch vụ cũng như các giao dịch khác với các thành viên quản lý chủ chốt và các cá nhân có liên quan với các thành viên quản lý chủ chốt.

Công nợ với các thành viên quản lý chủ chốt và các cá nhân có liên quan với các thành viên quản lý chủ chốt

Tập đoàn không có công nợ với các thành viên quản lý chủ chốt và các cá nhân có liên quan với các thành viên quản lý chủ chốt.

Thu nhập của các thành viên quản lý chủ chốt và Ban kiểm soát

Năm nay	Chức danh	Tiền lương	Thù lao	Đơn vị tính: VND
				Cộng thu nhập
Bà Lương Minh Hiền	Chủ tịch Hội đồng Quản trị	-	120.000.000	120.000.000
Ông Phạm Trần Hòa Hiệp	Phó Chủ tịch Hội đồng Quản trị	-	120.000.000	120.000.000
Bà Lê Thị Giang	Thành viên Hội đồng Quản trị kiêm Tổng Giám đốc	270.416.923	90.000.000	360.416.923
Ông Trần Anh Dũng	Tổng Giám đốc	666.538.462	-	666.538.462
Ông Nguyễn Văn Hiếu	Thành viên Hội đồng Quản trị	-	90.000.000	90.000.000
Ông Lê Xuân Sâm	Thành viên Hội đồng Quản trị	-	90.000.000	90.000.000
Bà Phí Thị Lệ Thủy	Thành viên Hội đồng Quản trị	-	90.000.000	90.000.000
Ông Vũ Văn Nam	Trưởng Ban Kiểm soát	118.520.000	-	118.520.000
Bà Phan Thị Ngân	Trưởng Ban Kiểm soát	-	67.500.000	67.500.000
Bà Đặng Thị Thúy Hằng	Thành viên Ban Kiểm soát	-	42.000.000	42.000.000
Bà Nguyễn Mai An	Thành viên Ban Kiểm soát	-	42.000.000	42.000.000
Ông Huỳnh Phú Hào	Phó Tổng Giám đốc	880.440.000	-	880.440.000
Bà Nguyễn Thị Hồng Lý	Phó Tổng Giám đốc	877.516.923	-	877.516.923

CÔNG TY CỔ PHẦN DỊCH VỤ SONADEZI

Địa chỉ: Tầng 8, Tòa nhà Sonadezi, Số 01, Đường 1, Khu công nghiệp Biên Hòa 1, phường An Bình, TP. Biên Hòa, tỉnh Đồng Nai

BÁO CÁO TÀI CHÍNH HỢP NHẤT

Cho năm tài chính kết thúc ngày 31 tháng 12 năm 2024

Bản thuyết minh Báo cáo tài chính hợp nhất (tiếp theo)

	Chức danh	Tiền lương	Thù lao	Cộng thu nhập
Bà Đặng Thị Ngọc Hà	Phó Tổng Giám đốc	880.440.000	-	880.440.000
Bà Trần Thị Thúy	Phó Tổng Giám đốc	811.800.000	-	811.800.000
Bà Chu Huyền Trang	Kế toán trưởng	667.380.000	-	667.380.000
Cộng		5.173.052.308	751.500.000	5.924.552.308
Năm trước				
Bà Lương Minh Hiền	Chủ tịch Hội đồng Quản trị	-	120.000.000	120.000.000
Ông Phạm Trần Hòa Hiệp	Phó Chủ tịch Hội đồng Quản trị	-	120.000.000	120.000.000
	Thành viên Hội đồng Quản trị			
Bà Lê Thị Giang	kiêm Tổng Giám đốc	808.500.000	90.000.000	898.500.000
Ông Trần Hồ Dũng	Thành viên Hội đồng Quản trị	-	67.500.000	67.500.000
Ông Nguyễn Văn Hiếu	Thành viên Hội đồng Quản trị	-	90.000.000	90.000.000
Ông Lê Xuân Sâm	Thành viên Hội đồng Quản trị	-	90.000.000	90.000.000
Bà Phí Thị Lệ Thủy	Thành viên Hội đồng Quản trị	-	90.000.000	90.000.000
Ông Vũ Văn Nam	Trưởng Ban Kiểm soát	549.500.000	-	549.500.000
Bà Đặng Thị Thúy Hằng	Thành viên Ban Kiểm soát	-	42.000.000	42.000.000
Bà Nguyễn Mai An	Thành viên Ban Kiểm soát	-	42.000.000	42.000.000
Ông Huỳnh Phú Hào	Phó Tổng Giám đốc	716.000.000	-	716.000.000
Bà Nguyễn Thị Hồng Lý	Phó Tổng Giám đốc	716.000.000	-	716.000.000
Bà Đặng Thị Ngọc Hà	Phó Tổng Giám đốc	716.000.000	-	716.000.000
Bà Trần Thị Thúy	Phó Tổng Giám đốc	396.500.000	-	396.500.000
Bà Chu Huyền Trang	Kế toán trưởng	494.000.000	-	494.000.000
Cộng		4.396.500.000	751.500.000	5.148.000.000

1b. Giao dịch và số dư với các bên liên quan khác

Các bên liên quan khác với Tập đoàn gồm:

Bên liên quan khác	Mối quan hệ
Tổng Công ty Cổ phần Phát triển Khu công nghiệp	Cổ đồng góp 20% vốn điều lệ
Các công ty con, công ty liên doanh, liên kết với Tổng Công ty Cổ phần Phát triển Khu công nghiệp	Công ty trong nội bộ Tập đoàn

Giao dịch với các bên liên quan khác

Ngoài các giao dịch về bán hàng và cung cấp dịch vụ cho các bên liên quan khác đã được trình bày ở thuyết minh số VI.1b, Tập đoàn còn phát sinh các giao dịch khác với các bên liên quan khác như sau:

	Năm nay	Năm trước
Công ty Cổ phần Sonadezi Giang Điền		
Nhận cung cấp dịch vụ	3.493.738.866	2.498.662.816
Công ty Cổ phần Sonadezi Long Thành		
Nhận cung cấp dịch vụ	574.993.356	491.115.473
Chia cổ tức	500.000.000	750.000.000
Công ty Cổ phần Sonadezi An Bình		
Nhận cung cấp dịch vụ	-	9.143.114.792
Chia cổ tức	200.000.000	300.000.000
Tổng Công ty Cổ phần phát triển Khu công nghiệp		
Chia cổ tức	2.000.000.000	3.000.000.000

CÔNG TY CỔ PHẦN DỊCH VỤ SONADEZI

Địa chỉ: Tầng 8, Tòa nhà Sonadezi, Số 01, Đường 1, Khu công nghiệp Biên Hòa 1, phường An Bình, TP. Biên Hòa, tỉnh Đồng Nai

BÁO CÁO TÀI CHÍNH HỢP NHẤT

Cho năm tài chính kết thúc ngày 31 tháng 12 năm 2024

Bản thuyết minh Báo cáo tài chính hợp nhất (tiếp theo)



	<u>Năm nay</u>	<u>Năm trước</u>
Công ty Cổ phần Sonadezi Châu Đức		
Chia cổ tức	300.000.000	450.000.000
Công ty Cổ phần Phát triển Đô thị Công nghiệp số 2		
Chia cổ tức	500.000.000	750.000.000
Cung cấp dịch vụ	9.830.424.175	5.700.000.000
Công ty Cổ phần Môi trường Sonadezi		
Nhận cung cấp dịch vụ	12.710.000	15.390.000
Công ty Cổ phần Sonadezi Long Bình		
Nhận cung cấp dịch vụ	6.452.344.756	5.924.717.647
Thu chi hộ	156.526.920	165.484.440
Công ty Cổ phần Đầu tư Xây dựng và Vật liệu Đồng Nai		
Nhận cung cấp dịch vụ	-	12.460.000
Trường Cao đẳng Công nghệ và Quản trị Sonadezi		
Nhận cung cấp dịch vụ	10.000.000	12.000.000
Công ty Cổ phần cấp nước Đồng Nai		
Nhận cung cấp dịch vụ	34.373.500	24.805.500
Chia cổ tức	200.000.000	300.000.000
Công ty TNHH Tiên Triết		
Chia cổ tức	200.000.000	300.000.000



Giá dịch vụ cung cấp cho các bên liên quan khác là giá thỏa thuận. Việc mua dịch vụ từ các bên liên quan khác được thực hiện theo giá thỏa thuận.

Công nợ với các bên liên quan khác

Công nợ với các bên liên quan khác được trình bày tại các thuyết minh số V.2, V.3, V.4, V.11 và V.12.

Các khoản công nợ phải thu các bên liên quan khác không có bảo đảm và sẽ được thanh toán bằng tiền. Không có khoản dự phòng phải thu khó đòi nào được lập cho các khoản nợ phải thu các bên liên quan khác.

2. Thông tin về bộ phận

Tập đoàn hoạt động trong hai lĩnh vực kinh doanh chủ yếu là xử lý nước thải công nghiệp, chất thải, dịch vụ bảo vệ và hoạt động kinh doanh khác như tư vấn môi trường, kiểm soát phân tích thí nghiệm, ... trên một khu vực địa lý chủ yếu là địa bàn tỉnh Đồng Nai. Tuy nhiên, doanh thu hoạt động xử lý nước thải công nghiệp, chất thải chiếm tỷ trọng chủ yếu 88,94%% (năm trước 87,33%), dịch vụ bảo vệ chiếm tỷ trọng 7,44%% (năm trước là 7,18%) và dịch vụ khác chiếm tỷ trọng 3,62% (năm trước là 5,49%).

CÔNG TY CỔ PHẦN DỊCH VỤ SONADEZI

Địa chỉ: Tầng 8, Tòa nhà Sonadezi, Số 01, Đường 1, Khu công nghiệp Biên Hòa 1, phường An Bình, TP. Biên Hòa, tỉnh Đồng Nai

BÁO CÁO TÀI CHÍNH HỢP NHẤT

Cho năm tài chính kết thúc ngày 31 tháng 12 năm 2024

Bản thuyết minh Báo cáo tài chính hợp nhất (tiếp theo)



3. Sự kiện phát sinh sau ngày kết thúc năm tài chính

Không có sự kiện trọng yếu nào phát sinh sau ngày kết thúc năm tài chính yêu cầu phải điều chỉnh số liệu hoặc công bố trên Báo cáo tài chính hợp nhất.

Đồng Nai, ngày 14 tháng 02 năm 2025

Hoàng Thị Ngân
Người lập

Chu Huyền Trang
Kế toán trưởng



Trần Anh Dũng
Tổng Giám đốc

